

**COMUNE DI PETRIZZI**

**Nota Integrativa**  
al  
**Bilancio di Previsione**  
**2024 / 2026**



#### Riferimenti normativi e principi contabili

- Allegato n. 4/1: par. 9.3, 4° capoverso, punto m); par. 9.7, 4° capoverso, punto 1) e 5° capoverso; paragrafo 9.8, 19° capoverso; 9.11.
- Decreto legislativo n. 118/2011: art. 11, comma 3, punto g) e comma 5.
- Decreto legislativo n. 267/2000: art. 172, comma 1.
- Articolo 62, comma 8, del Decreto Legge n. 112/2008, convertito nella Legge n. 133/2008.
- Articolo 4, comma 6, decreto del Ministero dell'economia e delle finanze, di concerto con il Ministero dell'interno, del 2 aprile 2015.

## Premessa

Il principio contabile applicato concernente la programmazione di bilancio, allegato al d.lgs. n. 118/2011, prevede la stesura della Nota Integrativa quale allegato al bilancio di previsione in cui sono descritti i contenuti del bilancio.

La Nota Integrativa è il documento con il quale si completano ed arricchiscono le informazioni del bilancio integrandone i dati quantitativi al fine di renderne più chiara e significativa la lettura.

In particolare, la Nota Integrativa risponde a tre funzioni essenziali:

- a) *analitico-descrittiva*, che dà l'illustrazione dei dati contabili che per la loro sinteticità non sono di immediata comprensione;
- b) *informativa-integrativa*, che consente la produzione di ulteriori dati che non possono essere inseriti nei documenti contabili;
- c) *esplicativa*, che consente di motivare le ipotesi assunte ed i principi/criteri adottati nella determinazione dei valori di bilancio.

La Nota Integrativa, inoltre, deve rispettare i seguenti contenuti:

1. i criteri di valutazione adottati per la formulazione delle previsioni, con particolare riferimento agli stanziamenti riguardanti gli accantonamenti per le spese potenziali e al fondo crediti di dubbia esigibilità, dando illustrazione dei crediti per i quali non è previsto l'accantonamento a tale fondo;
2. l'elenco analitico delle quote vincolate e accantonate del risultato di amministrazione presunto al 31 dicembre dell'esercizio precedente, distinguendo i vincoli derivanti dalla legge e dai principi contabili, dai trasferimenti, da mutui e altri finanziamenti, vincoli formalmente attribuiti dall'ente;
3. l'elenco analitico degli utilizzi delle quote vincolate e accantonate del risultato di amministrazione presunto, distinguendo i vincoli derivanti dalla legge e dai principi contabili, dai trasferimenti, da mutui e altri finanziamenti, vincoli formalmente attribuiti dall'ente;
4. l'elenco degli interventi programmati per spese di investimento finanziati col ricorso al debito e con le risorse disponibili;
5. nel caso in cui gli stanziamenti riguardanti il fondo pluriennale vincolato comprendono anche investimenti ancora in corso di definizione, le cause che non hanno reso possibile porre in essere la programmazione necessaria alla definizione dei relativi cronoprogrammi;
6. l'elenco delle garanzie principali o sussidiarie prestate dall'ente a favore di enti e di altri soggetti ai sensi delle leggi vigenti;
7. gli oneri e gli impegni finanziari stimati e stanziati in bilancio, derivanti da contratti relativi a strumenti finanziari derivati o da contratti di finanziamento che includono una componente derivata;
8. l'elenco dei propri enti ed organismi strumentali, precisando che i relativi bilanci consuntivi sono consultabili nel proprio sito internet fermo restando quanto previsto per gli enti locali dall'articolo 172, comma 1, lettera a) del decreto legislativo 18 agosto 2000, n. 267;
9. l'elenco delle partecipazioni possedute con l'indicazione della relativa quota percentuale;
10. altre informazioni riguardanti le previsioni, richieste dalla legge o necessarie per l'interpretazione del bilancio.

## 1. Criteri di valutazione adottati

I criteri di valutazione adottati nella formulazione delle previsioni triennali di entrata e spesa del bilancio di previsione 2024 - 2026 rispettano i principi di cui all'art. 80 del d.lgs. n. 118/2011 e del relativo all'allegato n. 1 "Principi generali o postulati":

1. Principio dell'annualità;
2. Principio dell'unità;
3. Principio dell'universalità;
4. Principio dell'integrità;
5. Principio della veridicità, attendibilità, correttezza e comprensibilità;
6. Principio della significatività e rilevanza;
7. Principio della flessibilità;
8. Principio della congruità;
9. Principio della prudenza;
10. Principio della coerenza;
11. Principio della continuità e della costanza;
12. Principio della comparabilità e della verificabilità;
13. Principio della neutralità;
14. Principio della pubblicità;
15. Principio dell'equilibrio di bilancio;
16. Principio della competenza finanziaria;
17. Principio della competenza economica;
18. Principio della prevalenza della sostanza sulla forma.

Le previsioni di entrata sono classificate in:

- a) *titoli*, definiti secondo la fonte di provenienza dell'entrata;
- b) *tipologie*, definite in base alla natura delle entrate, nell'ambito di ciascuna fonte di provenienza. La tipologia rappresenta l'unità elementare del bilancio parte entrata.

Le previsioni di spesa sono classificate in:

- a) *missioni*, che rappresentano le funzioni principali e gli obiettivi strategici perseguiti dagli enti locali, utilizzando risorse finanziarie, umane e strumentali ad esse destinate;
- b) *programmi*, che rappresentano gli aggregati omogenei di attività svolte a perseguire gli obiettivi definiti nell'ambito delle missioni. Il programma rappresenta pertanto l'unità elementare del bilancio parte spesa.

La formulazione delle previsioni è stata effettuata:

1. per ciò che concerne l'*entrata*, le previsioni sono state stimate con riferimento ai presumibili livelli di accertamento dell'esercizio 2024 definiti con riferimento all'applicazione del principio di contabilità finanziaria potenziata, rettificata per eventuali aumenti/riduzioni che possono intervenire da modifiche normative e da indirizzi già assunti;
2. per ciò che concerne la *spesa*, tenendo conto dei livelli delle previsioni iniziali 2024 eventualmente modificate nel corso dell'esercizio per effetto di intervenute esigenze di

fabbisogni finanziari ricorrenti, delle spese obbligatorie, di quelle consolidate, di quelle derivanti da obbligazioni già assunte in esercizi precedenti, delle spese che presumibilmente inizieranno a divenire esigibili dal [Anno1Preventivo].

In particolare, per garantire la flessibilità del bilancio, nella missione “Fondi e Accantonamenti”, all’interno del programma “Fondo di riserva”, è stato previsto un *fondo di riserva* conforme ai limiti di cui all’art. 166 comma 2-ter del d.lgs. n. 267/2000:

- non inferiore allo 0,30 e non superiore al 2 per cento del totale delle spese correnti di competenza inizialmente previste in bilancio;

<b>BILANCIO</b>	<b>SPESE CORRENTI</b>	<b>Minimo 0,3%</b>	<b>Massimo 2,0%</b>	<b>STANZIAMENTO FONDO DI RISERVA</b>	<b>% Applicata</b>
<b>2024</b>	€ 1.134.263,70	€ 3.402,79	€ 22.685,27	€ 3.302,79	0,3%
<b>2025.</b>	€ 1.064.143,15	€ 3.192,43	€ 21.282,86	€ 3.192,43	0,3%
<b>2026.</b>	€ 1.062.810,85	€ 3.188,43	€ 21.256,22	€ 3.188,43	0,3%

Inoltre, sempre nella missione “Fondi e Accantonamenti”, all’interno del programma “Fondo di riserva”, è stato iscritto un *fondo di riserva di cassa* non inferiore allo 0,2 per cento delle spese finali (costituito dalla somma dei primi tre titoli delle spese), il cui utilizzo avviene con deliberazioni dell’organo esecutivo.

<b>SPESE FINALI</b>	<b>Minimo 0,20%</b>	<b>STANZIAMENTO FONDO DI RISERVA DI CASSA</b>	<b>% Applicata</b>
€ 8.579.821,59	€ 17.159,64	€ 17.176,23	0,20%

In più, così come espressamente richiesto nell’allegato n. 4/1, di seguito sono descritti i criteri che hanno condotto alla valorizzazione nel programma “Altri fondi” all’interno della missione “Fondi e Accantonamenti”, delle voci di spesa all’interno del macroaggregato “Altre spese correnti”:

- degli stanziamenti riguardanti gli accantonamenti per le *spese potenziali*;
- degli stanziamenti riguardanti gli accantonamenti al *fondo crediti di dubbia esigibilità*, dando illustrazione dei crediti per i quali non è previsto per legge o altra disposizione l’accantonamento a tale fondo.

*Gli stanziamenti riguardanti gli accantonamenti per le spese potenziali* sono stati valorizzati nel rispetto del principio di prudenza. Nello specifico, nel triennio previsione 2024 - 2026:

- nella missione “Fondi e accantonamenti”, all’interno del programma “Altri fondi”, sono previsti gli accantonamenti riguardanti le *passività potenziali*, sui quali non è possibile impegnare e pagare pari ad € 5.000,00 .

Per quanto invece concerne la valorizzazione del *fondo crediti di dubbia esigibilità*, i relativi stanziamenti sono stati determinati anch’essi nel rispetto del principio di *prudenza* e dei valori stabiliti dalla legge n. 190/2014. A tal fine è previsto nel bilancio di previsione nella missione “Fondi e accantonamenti” il programma “Fondo crediti di dubbia esigibilità” il cui ammontare è determinato in considerazione della dimensione degli stanziamenti relativi ai crediti che si prevede si formeranno nell’esercizio, della loro natura e dell’andamento del fenomeno negli ultimi cinque esercizi precedenti (la media del rapporto tra incassi e accertamenti per ciascuna tipologia di entrata).

Il fondo è stato calcolato secondo quanto stabilito dal principio contabile con riferimento alla media dell’andamento delle entrate (accertamenti/incassi) nel quinquennio precedente.

La media è stata calcolata con la modalità:

- della media semplice tra totale incassato e totale accertato

La scelta sulla modalità di calcolo della media è motivata:

- da una più fedele rappresentazione dell’andamento reale delle riscossioni.

Non si è proceduto all’accantonamento al fondo crediti di dubbia esigibilità per:

- i crediti da altre amministrazioni pubbliche e dalla U.E., in quanto destinate ad essere accertate a seguito dell’assunzione dell’impegno da parte dell’amministrazione erogante;
- i crediti assistiti da fidejussione;
- le entrate tributarie che sulla base dei nuovi principi sono accertate per cassa (v. principio contabile 3.7);
- altre entrate che l’ente non considera di dubbia e difficile esazione per le seguenti ragioni:

<b>Fondo crediti di dubbia esigibilità - bilancio di previsione 2024</b>					
<b>Classificazione</b>	<b>Capitolo</b>	<b>Descrizione</b>		<b>Accantonamento minimo</b>	<b>Accantonamento effettivo</b>
<b>1</b>		<b>Entrate correnti di natura tributaria, contributiva e perequativa</b>			
<b>1.01</b>		<b>Tributi</b>			
1.01.01.06.001	2	Imposta comunale sugli immobili (ICI/IMU) Modalità di calcolo: Media semplice sui totali (0,06)	2024 2025 2026	102,00 102,00 102,00	102,00 102,00 102,00
1.01.01.51.001	33.1	TARES/TARI entrata correlata al servizio di raccolta, trasporto, smaltimento rifiuti copert. 100% spesa Modalità di calcolo: Media ponderata sui totali (16,12)	2024 2025 2026	23.374,00 23.374,00 23.374,00	23.374,00 23.374,00 23.374,00
		<b>Totale Tipologia 1.01</b>	<b>2024</b> <b>2025</b>	<b>23.476,00</b> <b>23.476,00</b>	<b>23.476,00</b> <b>23.476,00</b>

			2026	23.476,00	23.476,00
			2024	23.476,00	23.476,00
		<b>Totale Titolo 1</b>	2025	23.476,00	23.476,00
			2026	23.476,00	23.476,00
<b>3</b>		<b>Entrate extratributarie</b>			
<b>3.01</b>		<b>Vendita di beni e servizi e proventi derivanti dalla gestione dei beni</b>			
3.01.02.01.999	502	Acquedotto comunale - proventi Modalità di calcolo: Media ponderata sui totali (99,76)	2024	65.480,27	65.480,27
			2025	65.480,27	65.480,27
			2026	65.480,27	65.480,27
3.01.02.01.999	504	Servizio idrico - quota tariffa riferita al servizio di pubblica fognatura. CAP.3404 SPESA. Modalità di calcolo: Media semplice sui totali (100,00)	2024	15.318,53	15.318,53
			2025	15.318,53	15.318,53
			2026	15.318,53	15.318,53
3.01.02.01.999	510	Servizio idrico - quota tariffa riferita al servizio degli impianti didepurazione a destinazione vincolata. CAP.3404 SPE Modalità di calcolo: Media semplice sui totali (100,00)	2024	43.112,29	43.112,29
			2025	43.112,29	43.112,29
			2026	43.112,29	43.112,29
			2024	123.911,09	123.911,09
		<b>Totale Tipologia 3.01</b>	2025	123.911,09	123.911,09
			2026	123.911,09	123.911,09
			2024	123.911,09	123.911,09
		<b>Totale Titolo 3</b>	2025	123.911,09	123.911,09
			2026	123.911,09	123.911,09
			2024	147.387,09	147.387,09
		<b>Totale</b>	2025	147.387,09	147.387,09
			2026	147.387,09	147.387,09

## Fondo crediti di dubbia esigibilità - bilancio di previsione 2024

### Titolo 1 Entrate correnti di natura tributaria, contributiva e perequativa

#### Capitolo 2 (1.01.01.06.001) Imposta comunale sugli immobili (ICI/IMU)

Anno	Accertamenti	Incassi	% incassi/ accertamenti		%	Bilancio 2024	Bilancio 2025	Bilancio 2026
				Previsione		170.000,00	170.000,00	170.000,00
2022	160.000,00	160.000,00	100,00	Accantonamento media sui totali (0,06%)	100	102,00	102,00	102,00
2021	152.643,61	152.427,85	99,86	Accantonamento media dei rapporti annui	100	102,00	102,00	102,00
2020	130.000,00	129.951,08	99,96	Accantonamento media ponderata sui totali (0,07%)	100	119,00	119,00	119,00
2019	155.000,00	148.510,04	95,81	Accantonamento media ponderata dei rapporti annui (20,05%)	100	34.085,00	34.085,00	34.085,00
2018	144.430,00	144.423,97	100,00					
<b>Totale</b>	<b>742.073,61</b>	<b>735.312,94</b>	<b>99,09</b>					

Media sui totali (MT) 99,94      Media dei rapporti annui (MR) 99,94  
Media ponderata sui totali (PT) 99,93      Media ponderata dei rapporti annui (PR) 79,95

#### Capitolo 33.1 (1.01.01.51.001) TARES/TARI entrata correlata al servizio di raccolta, trasporto, smaltimento rifiuti copert. 100% spesa

Anno	Accertamenti	Incassi	% incassi/ accertamenti		%	Bilancio 2024	Bilancio 2025	Bilancio 2026
				Previsione		145.000,00	145.000,00	145.000,00
2022	140.729,57	116.583,84	82,84					

2021	141.000,00	124.079,86	88,00	Accantonamento media sui totali (18,61%)	100	26.984,50	26.984,50	26.984,50
2020	154.000,00	113.997,22	74,02	Accantonamento media dei rapporti annui	100	26.651,00	26.651,00	26.651,00
2019	141.000,00	136.320,35	96,68	Accantonamento media ponderata sui totali (16,12%)	100	23.374,00	23.374,00	23.374,00
2018	160.000,00	126.461,12	79,04	Accantonamento media ponderata dei rapporti annui (32,81%)	100	47.574,50	47.574,50	47.574,50
<b>Totale</b>	<b>736.729,57</b>	<b>617.442,39</b>	<b>83,81</b>					

Media sui totali (MT) 81,39      Media dei rapporti annui (MR) 81,62  
Media ponderata sui totali (PT) 83,88      Media ponderata dei rapporti annui (PR) 67,19

### Totale titolo 1

Anno	Accertamenti	Incassi	% incassi/accertamenti		%	Bilancio 2024	Bilancio 2025	Bilancio 2026
				Previsione		315.000,00	315.000,00	315.000,00
2022	300.729,57	276.583,84	91,97	Accantonamento media sui totali	100	27.086,50	27.086,50	27.086,50
2021	293.643,61	276.507,71	94,16	Accantonamento media dei rapporti annui	100	26.753,00	26.753,00	26.753,00
2020	284.000,00	243.948,30	85,90	Accantonamento media ponderata sui totali	100	23.493,00	23.493,00	23.493,00
2019	296.000,00	284.830,39	96,23	Accantonamento media ponderata dei rapporti annui	100	81.659,50	81.659,50	81.659,50
2018	304.430,00	270.885,09	88,98					
<b>Totale</b>	<b>1.478.803,18</b>	<b>1.352.755,33</b>	<b>91,48</b>					

### Titolo 3 Entrate extratributarie

#### Capitolo 502 (3.01.02.01.999) Acquedotto comunale - proventi

Anno	Accertamenti	Incassi	% incassi/accertamenti		%	Bilancio 2024	Bilancio 2025	Bilancio 2026
				Previsione		65.637,80	65.637,80	65.637,80
2022	65.637,80	360,00	0,55	Accantonamento media sui totali (99,81%)	100	65.513,09	65.513,09	65.513,09
2021	65.637,80	0,00	0,00	Accantonamento media dei rapporti annui	100	65.519,65	65.519,65	65.519,65
2020	55.000,00	0,00	0,00	Accantonamento media ponderata sui totali (99,76%)	100	65.480,27	65.480,27	65.480,27
2019	53.000,00	0,00	0,00	Accantonamento media ponderata dei rapporti annui (99,81%)	100	65.513,09	65.513,09	65.513,09
2018	47.268,00	0,00	0,00					
<b>Totale</b>	<b>286.543,60</b>	<b>360,00</b>	<b>0,13</b>					

Media sui totali (MT) 0,19      Media dei rapporti annui (MR) 0,18  
Media ponderata sui totali (PT) 0,24      Media ponderata dei rapporti annui (PR) 0,19

#### Capitolo 504 (3.01.02.01.999) Servizio idrico - quota tariffa riferita al servizio di pubblica fognatura. CAP.3404 SPESA.

Anno	Accertamenti	Incassi	% incassi/accertamenti		%	Bilancio 2024	Bilancio 2025	Bilancio 2026
				Previsione		15.318,53	15.318,53	15.318,53
2022	15.318,53	0,00	0,00	Accantonamento media sui totali (100,00%)	100	15.318,53	15.318,53	15.318,53
2021	15.318,53	0,00	0,00	Accantonamento media dei rapporti annui	100	15.318,53	15.318,53	15.318,53
2020	20.000,00	0,00	0,00	Accantonamento media ponderata sui totali (100,00%)	100	15.318,53	15.318,53	15.318,53
2019	13.231,00	0,00	0,00	Accantonamento media ponderata dei rapporti annui (100,00%)	100	15.318,53	15.318,53	15.318,53
2018	13.231,00	0,00	0,00					
<b>Totale</b>	<b>77.099,06</b>	<b>0,00</b>	<b>0,00</b>					

Media sui totali (MT) 0,00      Media dei rapporti annui (MR) 0,00  
Media ponderata sui totali (PT) 0,00      Media ponderata dei rapporti annui (PR) 0,00

#### Capitolo 510 (3.01.02.01.999) Servizio idrico - quota tariffa riferita al servizio degli impianti didepurazione a destinazione vincolata. CAP.3404 SPE

Anno	Accertamenti	Incassi		%	Bilancio 2024	Bilancio 2025	Bilancio 2026
------	--------------	---------	--	---	---------------	---------------	---------------



			% incassi/ accertamenti					
				Previsione		43.112,29	43.112,29	43.112,29
2022	43.112,29	0,00	0,00	Accantonamento media sui totali (100,00%)	100	43.112,29	43.112,29	43.112,29
2021	43.112,29	0,00	0,00	Accantonamento media dei rapporti annui	100	43.112,29	43.112,29	43.112,29
2020	42.000,00	0,00	0,00	Accantonamento media ponderata sui totali (100,00%)	100	43.112,29	43.112,29	43.112,29
2019	38.632,50	0,00	0,00	Accantonamento media ponderata dei rapporti annui (100,00%)	100	43.112,29	43.112,29	43.112,29
2018	38.632,50	0,00	0,00					
<b>Totale</b>	<b>205.489,58</b>	<b>0,00</b>	<b>0,00</b>					

Media sui totali (MT) 0,00      Media dei rapporti annui (MR) 0,00  
Media ponderata sui totali (PT) 0,00      Media ponderata dei rapporti annui (PR) 0,00

### Totale titolo 3

Anno	Accertamenti	Incassi	% incassi/ accertamenti		%	Bilancio 2024	Bilancio 2025	Bilancio 2026
				Previsione		124.068,62	124.068,62	124.068,62
2022	124.068,62	360,00	0,29	Accantonamento media sui totali	100	123.943,91	123.943,91	123.943,91
2021	124.068,62	0,00	0,00	Accantonamento media dei rapporti annui	100	123.950,47	123.950,47	123.950,47
2020	117.000,00	0,00	0,00	Accantonamento media ponderata sui totali	100	123.911,09	123.911,09	123.911,09
2019	104.863,50	0,00	0,00	Accantonamento media ponderata dei rapporti annui	100	123.943,91	123.943,91	123.943,91
2018	99.131,50	0,00	0,00					
<b>Totale</b>	<b>569.132,24</b>	<b>360,00</b>	<b>0,06</b>					

### Totale complessivo

Anno	Accertamenti	Incassi	% incassi/ accertamenti		%	Bilancio 2024	Bilancio 2025	Bilancio 2026
				Previsione		439.068,62	439.068,62	439.068,62
2022	424.798,19	276.943,84	65,19	Accantonamento media sui totali	100	151.030,41	151.030,41	151.030,41
2021	417.712,23	276.507,71	66,20	Accantonamento media dei rapporti annui	100	150.703,47	150.703,47	150.703,47
2020	401.000,00	243.948,30	60,83	Accantonamento media ponderata sui totali	100	147.404,09	147.404,09	147.404,09
2019	400.863,50	284.830,39	71,05	Accantonamento media ponderata dei rapporti annui	100	205.603,41	205.603,41	205.603,41
2018	403.561,50	270.885,09	67,12					
<b>Totale</b>	<b>2.047.935,42</b>	<b>1.353.115,33</b>	<b>66,07</b>					

## 2. Risultato di amministrazione.

Il risultato di amministrazione presunto al 31/12/2024 è così composto:

<b>Prospetto dimostrativo risultato di amministrazione</b>		
<b>1) Determinazione del risultato di amministrazione presunto al 31/12/2023</b>		
<b>(+)</b>	<b>Risultato di amministrazione iniziale dell'esercizio 2023</b>	<b>938.009,86</b>
(+)	Fondo pluriennale vincolato iniziale dell'esercizio 2023	2.023.081,09
(+)	Entrate già accertate nell'esercizio 2023	2.725.380,91
(-)	Uscite già impegnate nell'esercizio 2023	4.669.937,37
(-)	Riduzione dei residui attivi già verificatasi nell'esercizio 2023	0,00
(+)	Incremento dei residui attivi già verificatasi nell'esercizio 2023	0,00
(+)	Riduzione dei residui passivi già verificatasi nell'esercizio 2023	0,00
<b>(=)</b>	<b>Risultato di amministrazione dell'esercizio 2023 alla data di redazione del bilancio di previsione dell'anno 2024</b>	<b>1.016.534,49</b>
(+)	Entrate che prevedo di accertare per il restante periodo dell'esercizio 2023	0,00
(-)	Spese che prevedo di impegnare per il restante periodo dell'esercizio 2023	0,00
(-)	Riduzione dei residui attivi presunta per il restante periodo dell'esercizio 2023	0,00
(+)	Incremento dei residui attivi presunto per il restante periodo dell'esercizio 2023	0,00
(+)	Riduzione dei residui passivi presunta per il restante periodo dell'esercizio 2023	0,00
(-)	Fondo pluriennale vincolato finale presunto dell'esercizio 2023 (1)	0,00
<b>(=)</b>	<b>A) Risultato di amministrazione presunto al 31/12/2023</b>	<b>1.016.534,49</b>
<b>2) Composizione del risultato di amministrazione presunto al 31/12/2023</b>		
<b>Parte accantonata (3)</b>		
	Fondo crediti di dubbia esigibilità al 31/12 (4)	475.422,87
	Fondo anticipazioni liquidità (5)	282.984,01
	Fondo perdite società partecipate (5)	1.000,00
	Fondo contenzioso (5)	50.000,00
	Altri accantonamenti (5)	92.289,99
	<b>B) Totale parte accantonata</b>	<b>901.696,87</b>
<b>Parte vincolata al 31/12/2023</b>		
	Vincoli derivanti da leggi e dai principi contabili	50.567,00
	Vincoli derivanti da trasferimenti	0,00
	Vincoli derivanti dalla contrazione di mutui	0,00
	Vincoli formalmente attribuiti dall'ente	0,00
	Altri vincoli	0,00

	<b>C) Totale parte vincolata</b>	<b>50.567,00</b>
<b>Parte destinata agli investimenti</b>		
	<b>D) Totale parte destinata agli investimenti</b>	<b>0,00</b>
	<b>E) Totale parte disponibile (E=A-B-C-D)</b>	<b>64.270,62</b>
	F) di cui Disavanzo da debito autorizzato e non contratto (6)	0,00
<b>Se E è negativo, tale importo è iscritto tra le spese del bilancio di previsione come disavanzo da ripianare (7)</b>		
<b>3) Utilizzo quote del risultato di amministrazione presunto al 31/12/2023 previsto nel bilancio:</b>		
	Utilizzo quota accantonata (da consuntivo anno precedente o previa verifica di preconsuntivo - salvo l'utilizzo del FAL)	11.288,62
	Utilizzo quota vincolata	0,00
	Utilizzo quota destinata agli investimenti (previa approvazione del rendiconto)	0,00
	Utilizzo quota disponibile (previa approvazione del rendiconto)	0,00
	<b>Totale utilizzo avanzo di amministrazione presunto</b>	<b>11.288,62</b>

L'articolo 4, comma 6, decreto del Ministero dell'economia e delle finanze, di concerto con il Ministero dell'interno, del 2 aprile 2015, concernente i criteri e le modalità di ripiano dell'eventuale maggiore disavanzo al 1° gennaio 2015 conseguente al "riaccertamento straordinario", prevede: "la Nota Integrativa al bilancio di previsione indica le modalità di copertura dell'eventuale disavanzo applicato al bilancio distintamente per la quota derivante dal riaccertamento straordinario rispetto a quella derivante dalla gestione ordinaria. La Nota Integrativa indica altresì le modalità di copertura contabile dell'eventuale disavanzo tecnico di cui all'articolo 3, comma 13, del decreto legislativo n. 118 del 2011."

Pertanto, la Nota Integrativa descrive la composizione del risultato di amministrazione presunto individuato nell'allegato a) al bilancio di previsione (lettera E), se negativo e, per ciascuna componente del disavanzo, indica le modalità di ripiano definite in attuazione delle rispettive discipline e l'importo da ripianare per ciascuno degli esercizi considerati nel bilancio di previsione.

### **3. Elenco analitico degli utilizzi delle quote vincolate e accantonate del risultato di amministrazione presunto**

Il risultato di amministrazione presunto relativo all'esercizio 2024, di cui è evidenziata anche la componente accantonata, prevede il seguente utilizzo:

<b>3) Utilizzo quote del risultato di amministrazione presunto al 31/12/2023 previsto nel bilancio:</b>		
	Utilizzo quota accantonata (da consuntivo anno precedente o previa verifica di preconsuntivo - salvo l'utilizzo del FAL)	11.288,62
	Utilizzo quota vincolata	0,00
	Utilizzo quota destinata agli investimenti (previa approvazione del rendiconto)	0,00
	Utilizzo quota disponibile (previa approvazione del rendiconto)	0,00
	<b>Totale utilizzo avanzo di amministrazione presunto</b>	<b>11.288,62</b>

#### **4. Elenco degli interventi programmati per spese di investimento finanziati col ricorso al debito e con le risorse disponibili.**

Per un'analisi delle spese di investimento previste nel bilancio in esame si rinvia al Piano Programma degli Investimenti [Anno1Preventivo] - 2026, comprendente sia le opere di cui al programma triennale delle opere pubbliche (redatto ai sensi del d.lgs. n. 50/2016 e smi, adottato con deliberazione di **Giunta Comunale** del 27.11.2023, **n. 69**), sia la previsione di spesa per gli altri investimenti quali acquisti, contributi in conto capitale, partecipazioni azionarie, ecc.

L'entità effettiva degli investimenti che verrà realizzata corrisponderà alle risorse finanziarie complessivamente disponibili costituite da:

- oneri di urbanizzazione;
- contributi in conto capitale da terzi;
- ricavi patrimoniali;
- acquisizione di finanziamenti specifici.

Per **vincoli derivanti dalla legge e dai principi contabili** sono stati intesi i vincoli previsti dalle legge statali e regionali nei confronti degli enti locali, esclusi i casi in cui la legge dispone un vincolo di destinazione su propri trasferimenti di risorse a favore di terzi, che si configurano come *vincoli derivanti da trasferimenti*.

Con riferimento ai **vincoli di destinazione delle entrate derivanti dalle sanzioni** per violazioni del codice della strada, nella colonna b) è indicato il totale degli accertamenti delle entrate da sanzioni, dedotto lo stanziamento definitivo al Fondo crediti di dubbia esigibilità riguardante tale entrate e gli impegni assunti per il compenso al concessionario.

Per **vincoli derivanti dai trasferimenti** sono stati intesi gli specifici vincoli di utilizzo di risorse trasferite per la realizzazione di una determinata spesa. Al riguardo si è proceduto a distinguere le entrate vincolate alla realizzazione di una specifica spesa, dalle entrate destinate al finanziamento di una generale categoria di spese, quali la spesa UE. La natura vincolata dei trasferimenti UE si estende alle risorse destinate al cofinanziamento nazionale. Pertanto, tali risorse sono state considerate come “vincolate da trasferimenti” ancorché derivanti da entrate proprie dell’ente. Per gli enti locali, la natura vincolata di tali risorse non rileva ai fini della disciplina dei vincoli cassa.

## **5. Stanziamenti riguardanti il fondo pluriennale vincolato**

Nel bilancio di previsione 2024-2026 NON sono presenti gli investimenti finanziati con il Fondo Pluriennale Vincolato attivato negli anni precedenti alla data dell'1.1.2024, la cui copertura è costituita da entrate già accertate.

## **6. Elenco delle garanzie principali o sussidiarie prestate dall'ente a favore di enti e di altri soggetti**

L'Ente non ha rilasciato garanzie a favore di terzi.

## **7. Oneri e gli impegni finanziari stimati e stanziati in bilancio, derivanti da contratti relativi a strumenti finanziari derivati o da contratti di finanziamento che includono una componente derivata.**

Il comma 8 dell'art. 62 del Decreto Legge n. 112/2008 convertito nella Legge n. 133/2008 prevede che gli enti locali alleghino al bilancio di previsione e al rendiconto una nota informativa che evidenzia gli oneri e gli impegni finanziari, rispettivamente stimati e sostenuti, derivanti da contratti relativi a strumenti derivati o da contratti di finanziamento che includono una componente derivata”.

Il Comune di Petrizzi non ha stipulato contratti relativi a strumenti derivati, strutturati a norma del decreto del Ministero dell'Economia e delle Finanze del 1° dicembre 2003 n. 389.

## 8. Elenco degli enti ed organismi strumentali

Non ricorre la fattispecie

## 9. Elenco delle partecipazioni societarie possedute

L'elenco degli indirizzi internet di pubblicazione del rendiconto della gestione, del bilancio consolidato deliberati e relativi al penultimo esercizio antecedente quello cui si riferisce il bilancio di previsione, dei rendiconti e dei bilanci consolidati dei soggetti societari partecipati considerati nel gruppo "amministrazione pubblica" di cui al principio applicato del bilancio consolidato allegato n. 4/4 al decreto legislativo 23 giugno 2011, n. 118, e smi, relativi al penultimo esercizio antecedente quello cui il bilancio si riferisce, sono stati allegati al bilancio di previsione 2024 - 2026 e sono sinteticamente riportati nella seguente tabella unitamente alla percentuale di partecipazione:

Denominazione società	Tipo di partecipazione (diretta/indiretta)	Anno ultimo rendiconto approvato	% Quota di partecipazione
ASMENET CALABRIA SOC. CONS. A.R.L.	DIRETTA	2022	0,12%
G.A.L. SERRE CALABRESI	DIRETTA	2022	1,26%
ASMEL CONSORTILE S.C.A.R.L.	DIRETTA	2022	0,022%



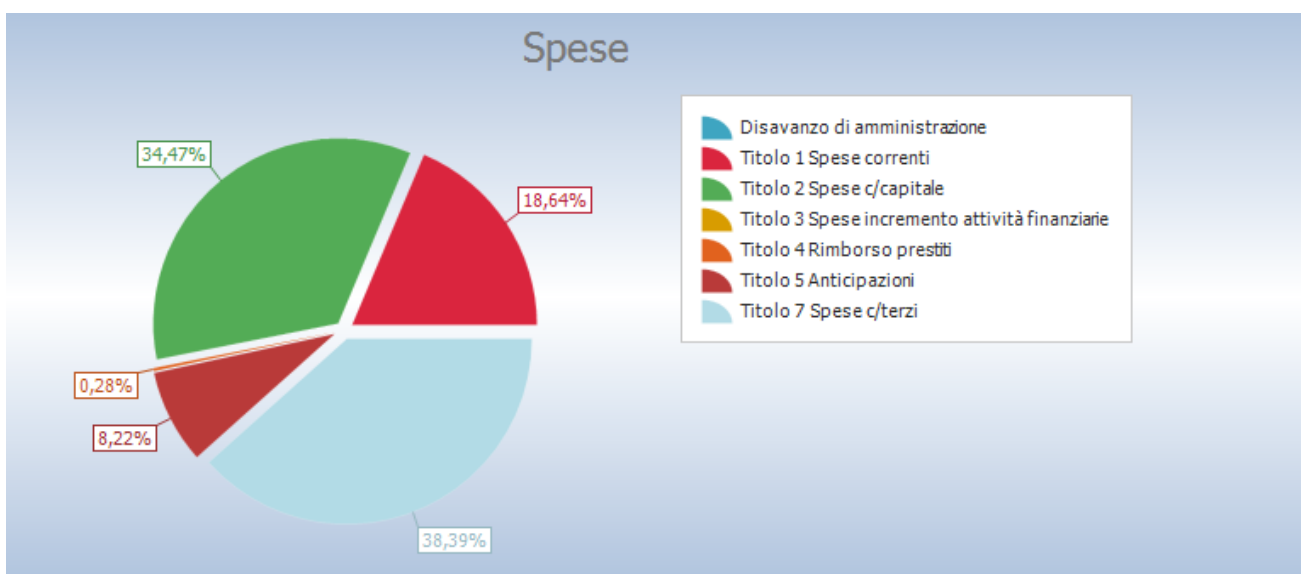
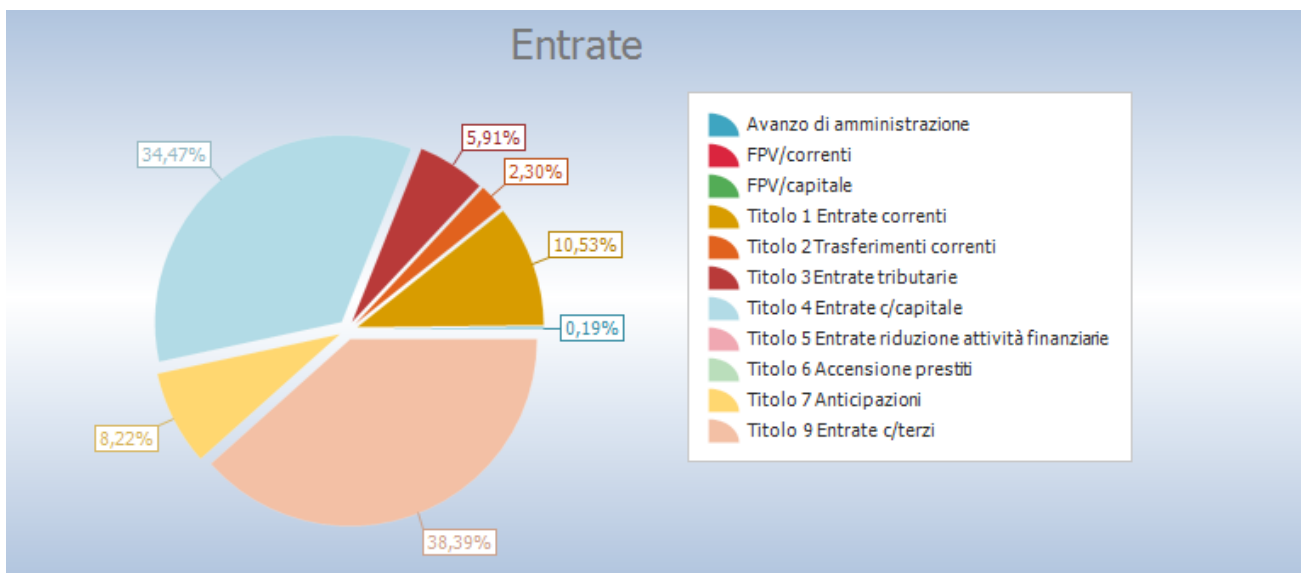
## 10. Altre informazioni riguardanti le previsioni, richieste dalla legge o necessarie per l'interpretazione del bilancio di previsione.

Le previsioni di cassa in entrata e in uscita sono costituite dalle somme di competenza e da parte dei residui attivi e passivi presunti al termine dell'esercizio precedente quello cui si riferisce il bilancio.

Il totale complessivo delle entrate e il totale complessivo delle spese per tutti gli anni del triennio 2024 - 2026 è in pareggio.

<b>QUADRO GENERALE RIASSUNTIVO</b>	
<b>ENTRATE</b>	
Utilizzo avanzo di amministrazione	11.288,62
Fondo pluriennale vincolato per spese correnti	0,00
Fondo pluriennale vincolato per spese in conto capitale	0,00
Titolo 1 Entrate correnti di natura tributaria, contributiva e perequativa	640.659,73
Titolo 2 Trasferimenti correnti	139.790,37
Titolo 3 Entrate extratributarie	359.648,42
Titolo 4 Entrate in conto capitale	2.097.278,87
Titolo 5 Entrate da riduzione di attività finanziarie	0,00
<b>Totale entrate finali</b>	<b>3.237.377,39</b>
Titolo 6 Accensione Prestiti	0,00
Titolo 7 Anticipazioni da istituto tesoriere/cassiere	500.000,00
Titolo 9 Entrate per conto terzi e partite di giro	2.336.000,00
<b>Totale titoli</b>	<b>6.073.377,39</b>
<b>TOTALE ENTRATE</b>	<b>6.084.666,01</b>
<b>SPESE</b>	
Disavanzo di amministrazione	0,00
Titolo 1 Spese correnti	1.134.263,70
- di cui fondo pluriennale vincolato	0,00
Titolo 2 Spese in conto capitale	2.097.278,87
- di cui fondo pluriennale vincolato	0,00
Titolo 3 Spese per incremento attività finanziarie	0,00
<b>Totale spese finali</b>	<b>3.231.542,57</b>
Titolo 4 Rimborso Prestiti	17.123,44
Titolo 5 Chiusura Anticipazioni ricevute da istituto tesoriere/cassiere	500.000,00
Titolo 7 Uscite per conto terzi e partite di giro	2.336.000,00

	<b>Totale titoli</b>	<b>6.084.666,01</b>
	<b>TOTALE SPESE</b>	<b>6.084.666,01</b>



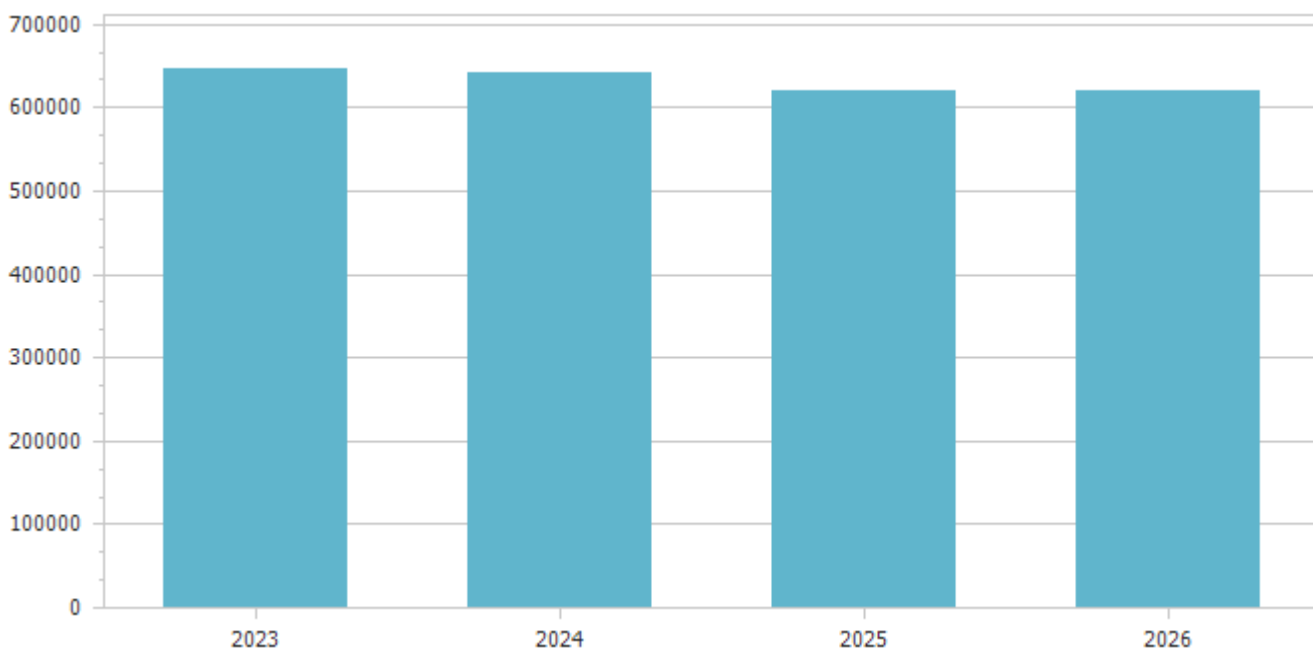
Il sistema articolato del bilancio identifica gli obiettivi, destina le risorse nel rispetto generale tra le risorse attribuite (entrate) ed i relativi impegni (uscite) e separa la destinazione delle entrate ed uscite in gestione corrente, interventi negli investimenti, movimenti di fondi e servizi per conto terzi. Partendo da queste linee conduttrici, il progetto di bilancio è stato predisposto, anche per questo triennio, secondo i principi definiti dalla normativa, come delineata dalla modifica al TUEL approvata dal D.lgs. 126/2014, secondo la quale “il bilancio di previsione è deliberato in pareggio finanziario complessivo per la competenza, comprensivo dell’utilizzo dell’avanzo di amministrazione e del recupero del disavanzo di amministrazione e garantendo un fondo di cassa finale non negativo. Inoltre, le previsioni di competenza relative alle spese correnti sommate alle previsioni di competenza relative ai trasferimenti in c/capitale, al saldo negativo delle partite finanziarie e alle quote di capitale delle rate di ammortamento dei mutui e degli altri prestiti, con l’esclusione dei rimborsi anticipati, non possono essere complessivamente superiori alle previsioni di competenza dei primi tre titoli dell’entrata, ai contributi destinati al rimborso dei prestiti e

all'utilizzo dell'avanzo di competenza di parte corrente e non possono avere altra forma di finanziamento, salvo le eccezioni tassativamente indicate nel principio applicato alla contabilità finanziaria necessarie a garantire elementi di flessibilità degli equilibri di bilancio ai fini del rispetto del principio dell'integrità". Questa corrispondenza è stata ottenuta attraverso la rigorosa valutazione sia dei principali flussi di risorse in entrata che delle corrispondenti previsioni di spesa e sono stati dimensionati in modo da garantire l'imputazione delle obbligazioni, sia attive che passive, nei rispettivi esercizi, in quanto, per obbligo di legge, le obbligazioni perfezionate devono essere imputate nell'esercizio in cui l'obbligazione andrà poi a scadere. Questa situazione di iniziale equilibrio tra entrate e uscite sarà oggetto di un costante monitoraggio in modo da garantire che durante la gestione vengano mantenuti l'equilibrio di bilancio e la copertura delle spese.

<b>EQUILIBRI DI BILANCIO</b>				
<b>EQUILIBRIO ECONOMICO - FINANZIARIO</b>		<b>COMPETENZA ANNO 2024</b>	<b>COMPETENZA ANNO 2025</b>	<b>COMPETENZA ANNO 2026</b>
Fondo di cassa all'inizio dell'esercizio	2.630.277,80			
A) Fondo pluriennale vincolato di entrata per spese correnti	(+)	0,00	0,00	0,00
AA) Recupero disavanzo di amministrazione esercizio precedente	(-)	0,00	0,00	0,00
B) Entrate Titoli 1.00 - 2.00 - 3.00	(+)	1.140.098,52	1.101.564,52	1.101.564,52
<i>di cui per estinzione anticipata di prestiti</i>		0,00	0,00	0,00
C) Entrate Titolo 4.02.06 - Contributi agli investimenti direttamente destinati al rimborso dei prestiti da amministrazioni pubbliche	(+)	0,00	0,00	0,00
D) Spese Titolo 1.00 - Spese correnti	(-)	1.134.263,70	1.064.143,15	1.062.810,85
<i>di cui: - fondo pluriennale vincolato</i>		0,00	0,00	0,00
<i>- fondo crediti di dubbia esigibilità</i>		147.387,09	147.387,09	147.387,09
E) Spese Titolo 2.04 - Altri trasferimenti in conto capitale	(-)	0,00	0,00	0,00
F) Spese Titolo 4.00 - Quote di capitale amm.to dei mutui e prestiti obbligazionari	(-)	17.123,44	37.421,37	38.753,67
<i>di cui per estinzione anticipata di prestiti</i>		0,00	0,00	0,00
<i>di cui Fondo anticipazioni di liquidità</i>		0,00	0,00	0,00
<b>G) Somma finale (G=A-AA+B+C-D-E-F)</b>		<b>-11.288,62</b>	<b>0,00</b>	<b>0,00</b>
<b>ALTRE POSTE DIFFERENZIALI, PER ECCEZIONI PREVISTE DA NORME DI LEGGE E DA PRINCIPI CONTABILI, CHE HANNO EFFETTO SULL'EQUILIBRIO EX ARTICOLO 162, COMMA 6, DEL TESTO UNICO DELLE LEGGI SULL'ORDINAMENTO DEGLI ENTI LOCALI</b>				
H) Utilizzo risultato di amministrazione presunto per spese correnti e per rimborso dei prestiti (2)	(+)	11.288,62	0,00	0,00
<i>di cui per estinzione anticipata di prestiti</i>		0,00	0,00	0,00
I) Entrate di parte capitale destinate a spese correnti in base a specifiche disposizioni di legge o dei principi contabili	(+)	0,00	0,00	0,00
<i>di cui per estinzione anticipata di prestiti</i>		0,00	0,00	0,00
L) Entrate di parte corrente destinate a spese di investimento in base a specifiche disposizioni di legge o dei principi contabili	(-)	0,00	0,00	0,00
M) Entrate da accensione di prestiti destinate a estinzione anticipata dei prestiti	(+)	0,00	0,00	0,00
<b>EQUILIBRIO DI PARTE CORRENTE (3) (O=G+H+I-L+M)</b>		<b>0,00</b>	<b>0,00</b>	<b>0,00</b>
P) Utilizzo risultato di amministrazione presunto per spese di investimento (2)	(+)	0,00	0,00	0,00

Q) Fondo pluriennale vincolato di entrata per spese in conto capitale	(+)	0,00	0,00	0,00
R) Entrate Titoli 4.00-5.00-6.00	(+)	2.097.278,87	6.564.400,89	956.984,89
C) Entrate Titolo 4.02.06 - Contributi agli investimenti direttamente destinati al rimborso dei prestiti da amministrazioni pubbliche	(-)	0,00	0,00	0,00
I) Entrate di parte capitale destinate a spese correnti in base a specifiche disposizioni di legge o dei principi contabili	(-)	0,00	0,00	0,00
S1) Entrate Titolo 5.02 per Riscossione crediti di breve termine	(-)	0,00	0,00	0,00
S2) Entrate Titolo 5.03 per Riscossione crediti di medio-lungo termine	(-)	0,00	0,00	0,00
T) Entrate Titolo 5.04 relative a Altre entrate per riduzioni di attività finanziaria	(-)	0,00	0,00	0,00
L) Entrate di parte corrente destinate a spese di investimento in base a specifiche disposizioni di legge o dei principi contabili	(+)	0,00	0,00	0,00
M) Entrate da accensione di prestiti destinate a estinzione anticipata dei prestiti	(-)	0,00	0,00	0,00
U) Spese Titolo 2.00 - Spese in conto capitale	(-)	2.097.278,87	6.564.400,89	956.984,89
<i>di cui fondo pluriennale vincolato di spesa</i>		<i>0,00</i>	<i>0,00</i>	<i>0,00</i>
V) Spese Titolo 3.01 per Acquisizioni di attività finanziarie	(-)	0,00	0,00	0,00
E) Spese Titolo 2.04 - Altri trasferimenti in conto capitale	(+)	0,00	0,00	0,00
<b>EQUILIBRIO DI PARTE CAPITALE (Z = P+Q+R-C-I-S1-S2-T+L-M-U-V+E)</b>		<b>0,00</b>	<b>0,00</b>	<b>0,00</b>
S1) Entrate Titolo 5.02 per Riscossione crediti di breve termine	(+)	0,00	0,00	0,00
S2) Entrate Titolo 5.03 per Riscossione crediti di medio-lungo termine	(+)	0,00	0,00	0,00
T) Entrate Titolo 5.04 relative a Altre entrate per riduzioni di attività finanziaria	(+)	0,00	0,00	0,00
X1) Spese Titolo 3.02 per Concessione crediti di breve termine	(-)	0,00	0,00	0,00
X2) Spese Titolo 3.03 per Concessione crediti di medio-lungo termine	(-)	0,00	0,00	0,00
Y) Spese Titolo 3.04 per Altre spese per acquisizioni di attività finanziarie	(-)	0,00	0,00	0,00
<b>EQUILIBRIO FINALE (W = O+Z+S1+S2+T-X1-X2-Y)</b>		<b>0,00</b>	<b>0,00</b>	<b>0,00</b>
<b>Saldo corrente ai fini della copertura degli investimenti pluriennali (4):</b>		<b>0,00</b>	<b>0,00</b>	<b>0,00</b>
Equilibrio di parte corrente (O)		0,00	0,00	0,00
Utilizzo risultato di amministrazione per il finanziamento di spese correnti e del rimborso prestiti (H) al netto del fondo anticipazione di liquidità	(-)	11.288,62	0,00	0,00
<b>Equilibrio di parte corrente ai fini della copertura degli investimenti pluriennali</b>		<b>-11.288,62</b>	<b>0,00</b>	<b>0,00</b>

<b>Entrate correnti di natura tributaria, contributiva e perequativa</b>					
<b>Tipologia</b>	<b>Previsioni definitive 2023</b>	<b>Previsioni 2024</b>	<b>Variazione %</b>	<b>Previsioni 2025</b>	<b>Previsioni 2026</b>
101 Imposte, tasse e proventi assimilati	396.811,50	390.793,00	-1,52	370.793,00	370.793,00
301 Fondi perequativi da Amministrazioni Centrali	249.866,73	249.866,73	0,00	248.824,67	248.824,67
<b>Totale</b>	<b>646.678,23</b>	<b>640.659,73</b>	<b>-0,93</b>	<b>619.617,67</b>	<b>619.617,67</b>



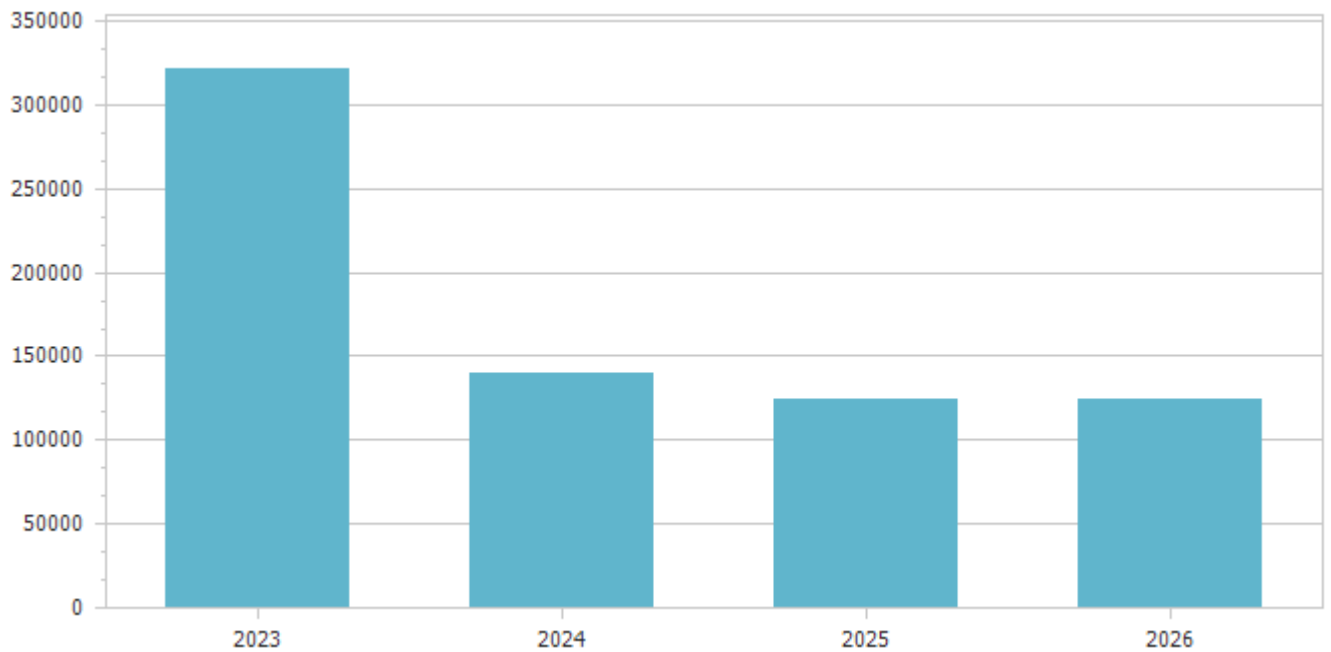
La tipologia 1.01 “Imposte, tasse e proventi assimilati” riunisce tutte le forme di prelievo effettuate direttamente dall’ente nell’esercizio della propria capacità impositiva.

La tipologia 1.04 “Compartecipazioni di tributi” è allocata la compartecipazione IRPEF ai Comuni.

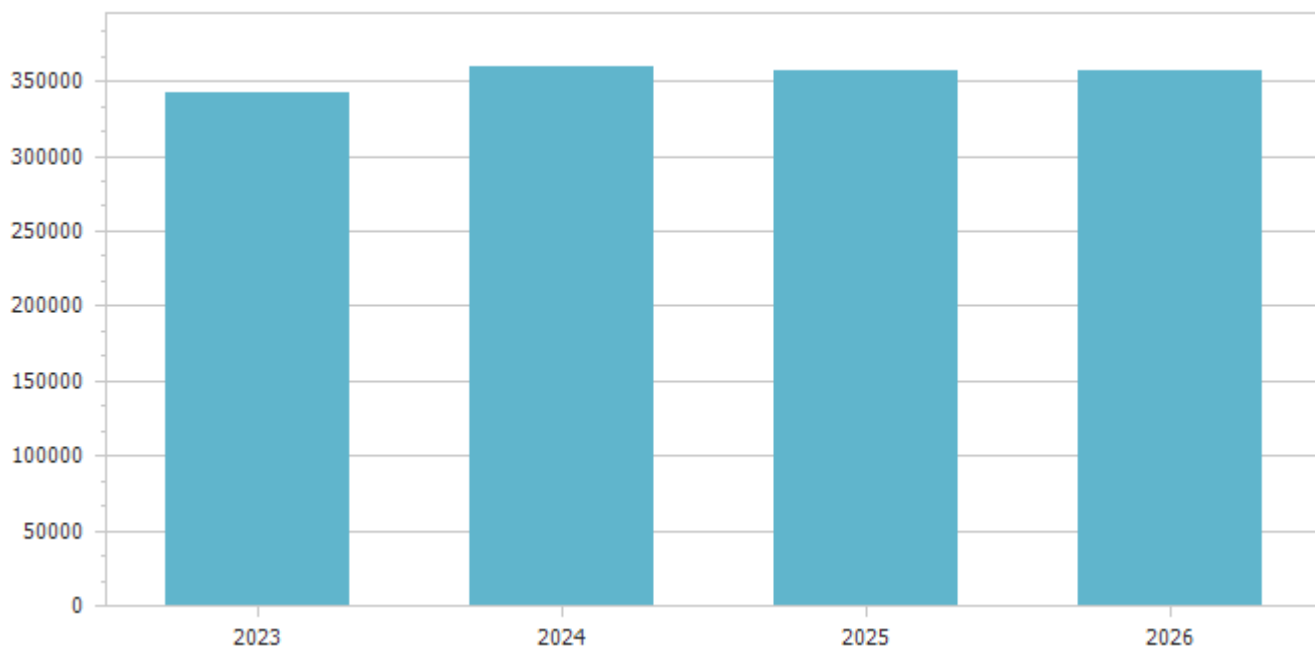
<b>Addizionale Irpef</b>	<b>Anno 2023</b>	<b>Anno 2024</b>
Aliquota massima	0,40	0,40
Fascia esenzione	0,00	0,00
Differenziazione aliquote	No	No

<b>Prelievo sui rifiuti</b>	<b>Anno 2023</b>	<b>Anno 2024</b>
Tipologia di prelievo		
Tasso di copertura	100,00	100,00
Costo del servizio pro-capite	0,00	0,00

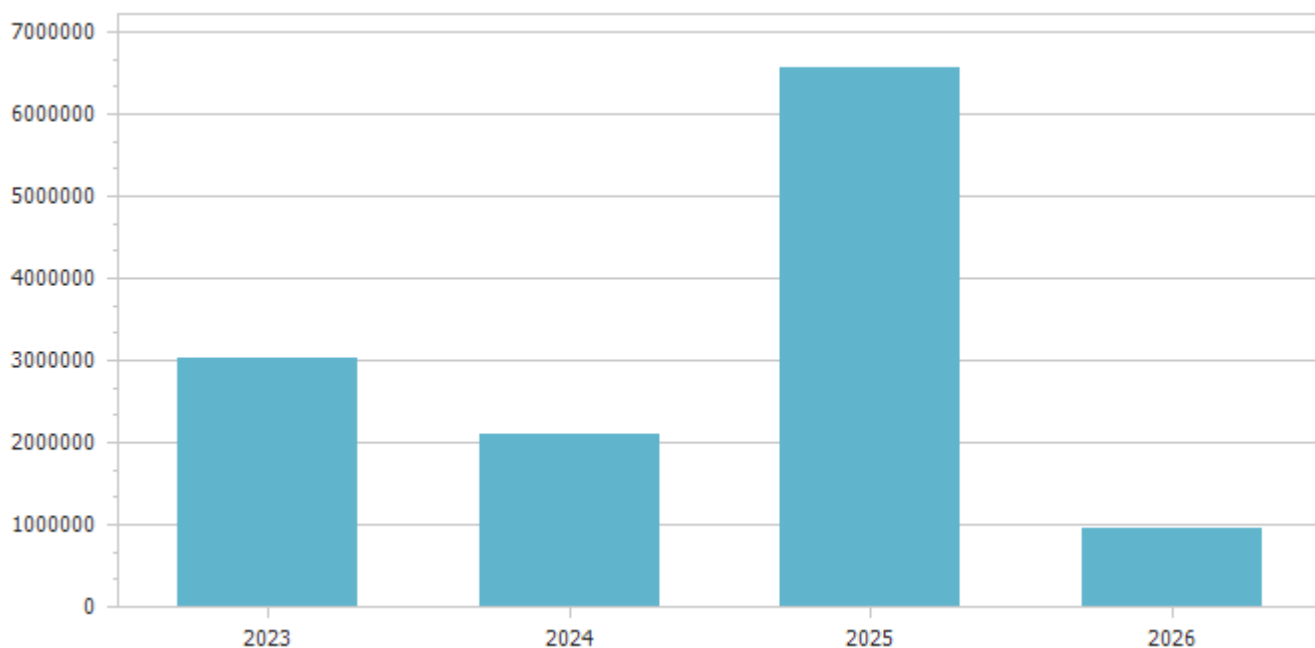
<b>Trasferimenti correnti</b>					
<b>Tipologia</b>	<b>Previsioni definitive 2023</b>	<b>Previsioni 2024</b>	<b>Variazione %</b>	<b>Previsioni 2025</b>	<b>Previsioni 2026</b>
101 Trasferimenti correnti da Amministrazioni pubbliche	321.572,16	139.790,37	-56,53	124.790,37	124.790,37
<b>Totale</b>	<b>321.572,16</b>	<b>139.790,37</b>	<b>-56,53</b>	<b>124.790,37</b>	<b>124.790,37</b>



<b>Entrate extratributarie</b>					
<b>Tipologia</b>	<b>Previsioni definitive 2023</b>	<b>Previsioni 2024</b>	<b>Variazione %</b>	<b>Previsioni 2025</b>	<b>Previsioni 2026</b>
100 Vendita di beni e servizi e proventi derivanti dalla gestione dei beni	272.985,52	261.985,52	-4,03	259.493,58	259.493,58
200 Proventi derivanti dall'attività di controllo e repressione delle irregolarità e degli illeciti	2.312,90	2.312,90	0,00	2.312,90	2.312,90
300 Interessi attivi	1.000,00	0,00	-100,00	0,00	0,00
500 Rimborsi e altre entrate correnti	65.350,00	95.350,00	45,91	95.350,00	95.350,00
<b>Totale</b>	<b>341.648,42</b>	<b>359.648,42</b>	<b>5,27</b>	<b>357.156,48</b>	<b>357.156,48</b>



Entrate in conto capitale					
Tipologia	Previsioni definitive 2023	Previsioni 2024	Variazione %	Previsioni 2025	Previsioni 2026
200 Contributi agli investimenti	2.850.460,93	1.932.228,87	-32,21	6.399.350,89	791.934,89
400 Entrate da alienazione di beni materiali e immateriali	160.000,00	160.000,00	0,00	160.000,00	160.000,00
500 Altre entrate in conto capitale	8.160,14	5.050,00	-38,11	5.050,00	5.050,00
<b>Totale</b>	<b>3.018.621,07</b>	<b>2.097.278,87</b>	<b>-30,52</b>	<b>6.564.400,89</b>	<b>956.984,89</b>



Le risorse di questo genere, salvo deroghe espressamente autorizzate dalla legge, sono destinate al finanziamento degli acquisti di beni o servizi durevoli e vincolate agli investimenti, che rendono così effettivo il vincolo di destinazione dell'entrata alla copertura di una spesa della stessa natura.

<b>Entrate da riduzione di attività finanziarie</b>					
<b>Tipologia</b>	<b>Previsioni definitive 2023</b>	<b>Previsioni 2024</b>	<b>Variazione %</b>	<b>Previsioni 2025</b>	<b>Previsioni 2026</b>
<b>Totale</b>					



Le entrate da alienazione di attività finanziarie si riferiscono a prelievi da depositi bancari in conto mutui Cassa DD PP come previsto dalle nuove disposizioni normative previste dal D. Lgs. 118/2011.

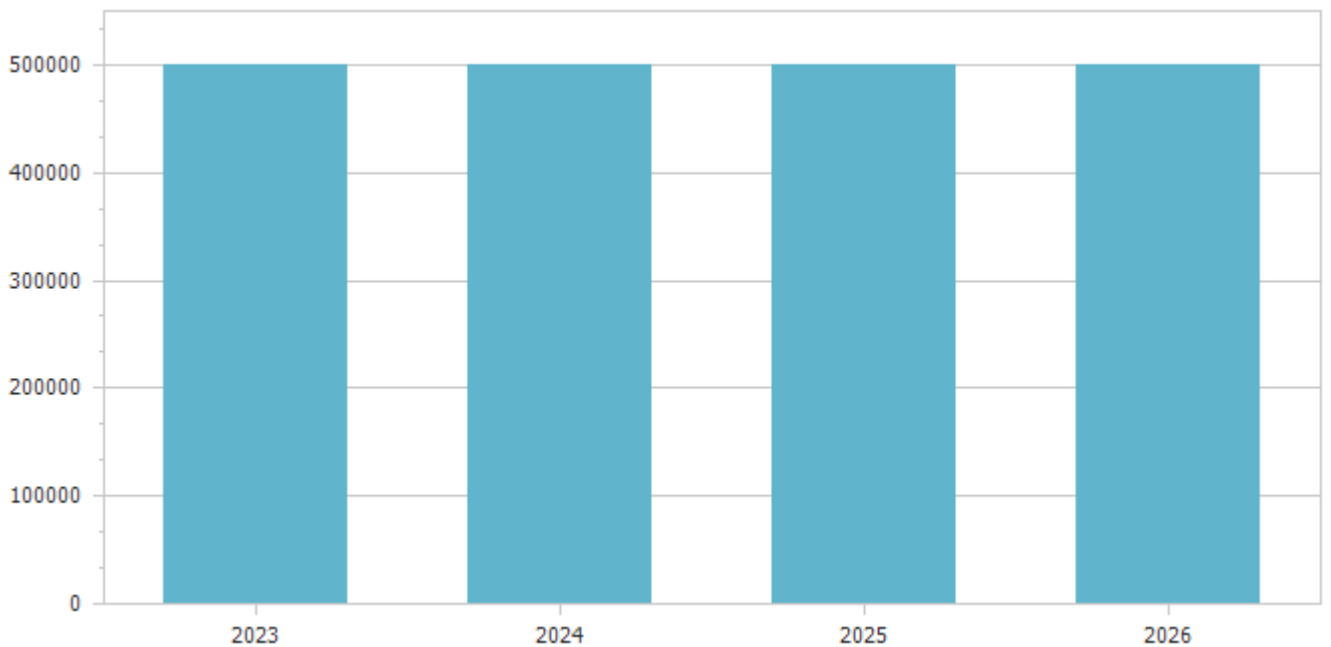
<b>Accensione Prestiti</b>					
<b>Tipologia</b>	<b>Previsioni definitive 2023</b>	<b>Previsioni 2024</b>	<b>Variazione %</b>	<b>Previsioni 2025</b>	<b>Previsioni 2026</b>
300 Accensione mutui e altri finanziamenti a medio lungo termine	0,00	0,00	0,00	0,00	0,00
<b>Totale</b>	<b>0,00</b>	<b>0,00</b>	<b>0,00</b>	<b>0,00</b>	<b>0,00</b>





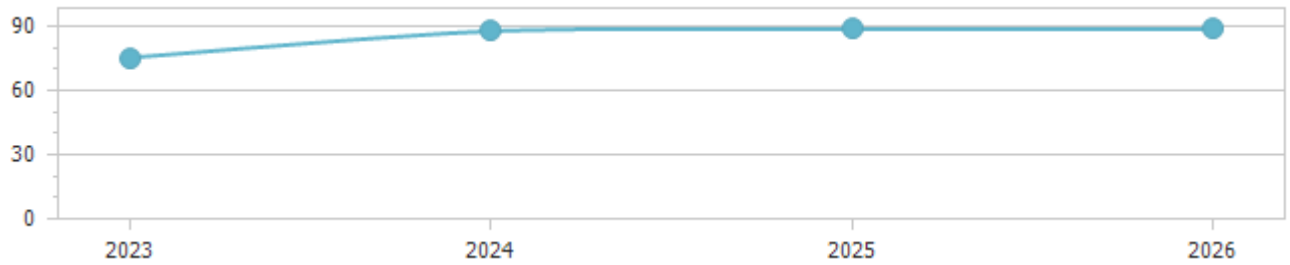
L'accesso al credito è effettuato compatibilmente con gli equilibri di bilancio e con il rispetto dei limiti di indebitamento.

<b>Anticipazioni da istituto tesoriere/cassiere</b>					
<b>Tipologia</b>	<b>Previsioni definitive 2023</b>	<b>Previsioni 2024</b>	<b>Variazione %</b>	<b>Previsioni 2025</b>	<b>Previsioni 2026</b>
100 Anticipazioni da istituto tesoriere/cassiere	500.000,00	500.000,00	0,00	500.000,00	500.000,00
<b>Totale</b>	<b>500.000,00</b>	<b>500.000,00</b>	<b>0,00</b>	<b>500.000,00</b>	<b>500.000,00</b>



### Indicatore autonomia finanziaria

	Anno 2023		Anno 2024		Anno 2025		Anno 2026	
Titolo I + Titolo III	988.326,65	75,45	1.000.308,15	87,74	976.774,15	88,67	976.774,15	88,67
Titolo I + Titolo II + Titolo III	1.309.898,81		1.140.098,52		1.101.564,52		1.101.564,52	



### Indicatore autonomia impositiva

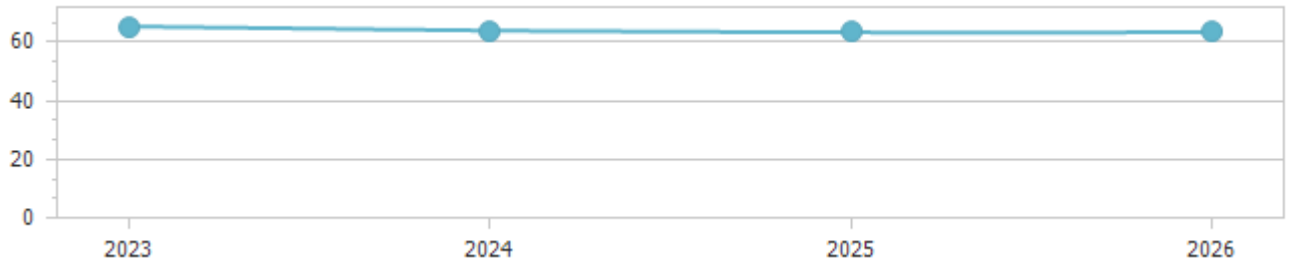
	Anno 2023		Anno 2024		Anno 2025		Anno 2026	
Titolo I	646.678,23	49,37	640.659,73	56,19	619.617,67	56,25	619.617,67	56,25
Entrate correnti	1.309.898,81		1.140.098,52		1.101.564,52		1.101.564,52	




### Indicatore autonomia impositiva entrate proprie

	Anno 2023	Anno 2024	Anno 2025	Anno 2026


Titolo I	646.678,23	65,43	640.659,73	64,05	619.617,67	63,44	619.617,67	63,44
Titolo I + Titolo III	988.326,65		1.000.308,15		976.774,15		976.774,15	



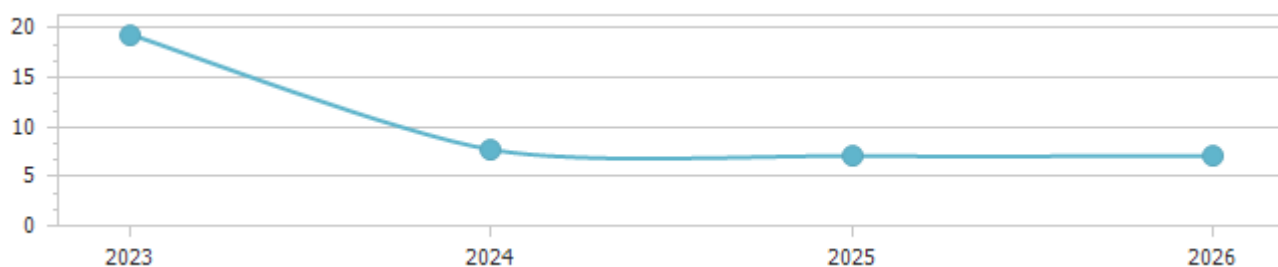
Indicatore autonomia tariffaria								
	Anno 2023		Anno 2024		Anno 2025		Anno 2026	
Entrate extratributarie	341.648,42	26,08	359.648,42	31,55	357.156,48	32,42	357.156,48	32,42
Entrate correnti	1.309.898,81		1.140.098,52		1.101.564,52		1.101.564,52	



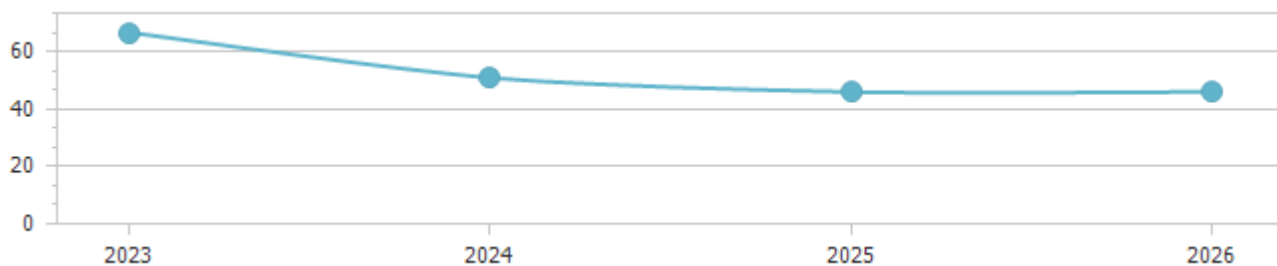
Indicatore autonomia tariffaria entrate proprie								
	Anno 2023		Anno 2024		Anno 2025		Anno 2026	
Titolo III	341.648,42	34,57	359.648,42	35,95	357.156,48	36,56	357.156,48	36,56
Titolo I + Titolo III	988.326,65		1.000.308,15		976.774,15		976.774,15	




Indicatore dipendenza erariale								
	Anno 2023		Anno 2024		Anno 2025		Anno 2026	
Trasferimenti statali	253.896,65	19,38	88.114,86	7,73	78.114,86	7,09	78.114,86	7,09
Entrate correnti	1.309.898,81		1.140.098,52		1.101.564,52		1.101.564,52	



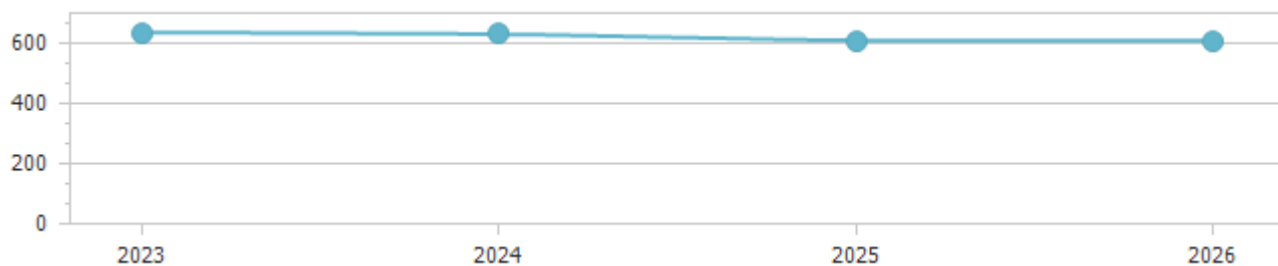
Indicatore intervento Regionale								
	Anno 2023		Anno 2024		Anno 2025		Anno 2026	
Trasferimenti Regionali	67.675,51	66,74	51.675,51	50,96	46.675,51	46,03	46.675,51	46,03
Popolazione	1.014		1.014		1.014		1.014	



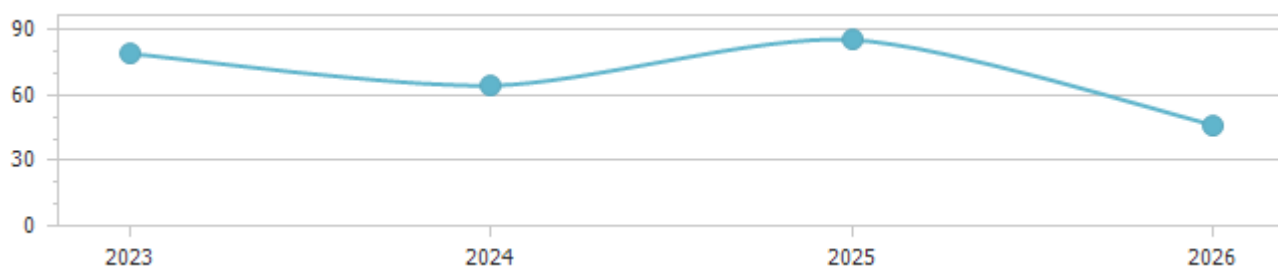
Indicatore pressione finanziaria								
	Anno 2023		Anno 2024		Anno 2025		Anno 2026	
Titolo I + Titolo III	988.326,65	974,68	1.000.308,15	986,50	976.774,15	963,29	976.774,15	963,29
Popolazione	1.014		1.014		1.014		1.014	



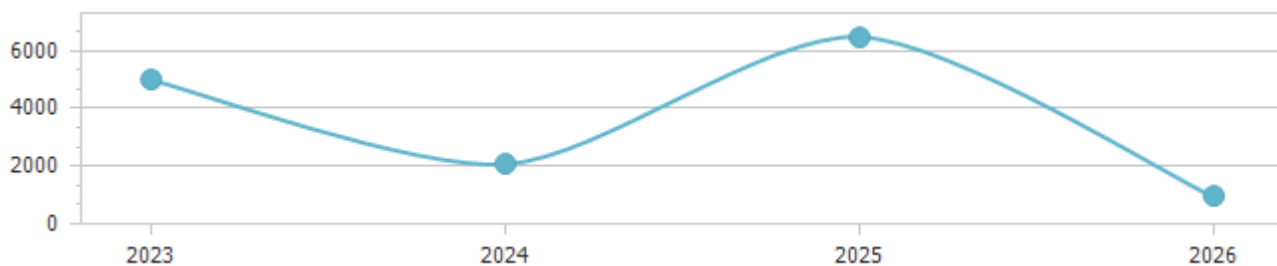
Indicatore pressione tributaria								
	Anno 2023		Anno 2024		Anno 2025		Anno 2026	
Titolo I	646.678,23	637,75	640.659,73	631,81	619.617,67	611,06	619.617,67	611,06
Popolazione	1.014		1.014		1.014		1.014	



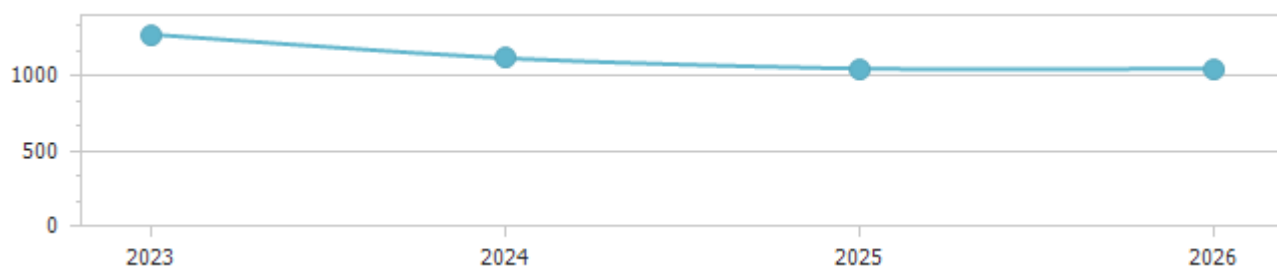
Indicatore propensione investimento								
	Anno 2023		Anno 2024		Anno 2025		Anno 2026	
Spesa c/capitale	5.041.702,16	79,24	2.097.278,87	64,56	6.564.400,89	85,63	956.984,89	46,49
Spesa corrente + Spesa c/capitale + Rimborso prestiti	6.362.625,48		3.248.666,01		7.665.965,41		2.058.549,41	



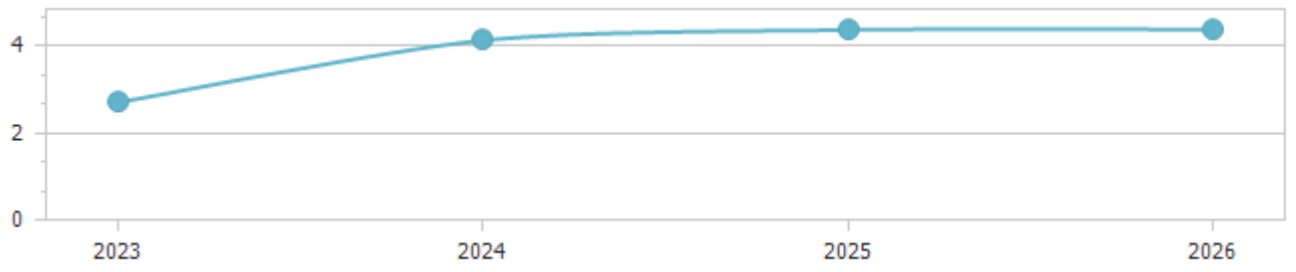
Spesa in conto capitale pro-capite								
	Anno 2023		Anno 2024		Anno 2025		Anno 2026	
Titolo II – Spesa in c/capitale	5.041.702,16	4.972,09	2.097.278,87	2.068,32	6.564.400,89	6.473,77	956.984,89	943,77
Popolazione	1.014		1.014		1.014		1.014	



Spesa corrente pro-capite								
	Anno 2023		Anno 2024		Anno 2025		Anno 2026	
Titolo I - Spesa corrente	1.294.486,09		1.134.263,70		1.064.143,15		1.062.810,85	
		1.276,61		1.118,60		1.049,45		1.048,14
Popolazione	1.014		1.014		1.014		1.014	



Incidenza della spesa per trasferimenti sulla spesa corrente								
	Anno 2023		Anno 2024		Anno 2025		Anno 2026	
Trasferimenti correnti	35.103,05		46.789,30		46.527,02		46.527,02	
		2,71		4,13		4,37		4,38
Spesa corrente	1.294.486,09		1.134.263,70		1.064.143,15		1.062.810,85	





## PROSPETTO DIMOSTRATIVO DEL RISPETTO DEI VINCOLI DI INDEBITAMENTO DEGLI ENTI LOCALI

ENTRATE RELATIVE AI PRIMI TRE TITOLI DELLE ENTRATE  
(rendiconto penultimo anno precedente quello cui viene prevista l'assunzione dei mutui) ex art. 204, c. 1 del D.L.gs. N 267/2000

### ENTRATE RELATIVE AI PRIMI TRE TITOLI DELLE ENTRATE

1) Entrate correnti di natura tributaria, contributiva e perequativa (Titolo I)	609.497,86
2) Trasferimenti correnti (titolo II)	315.267,55
3) Entrate extratributarie (titolo III)	191.246,87
TOTALE ENTRATE PRIMI TRE TITOLI	1.116.012,28

### SPESA ANNUALE PER RATE MUTUI/OBBLIGAZIONI

Livello massimo di spesa annuale (1):	111.601,23
Ammontare interessi per mutui, prestiti obbligazionari, aperture di credito e garanzie di cui all'articolo 207 del TUEL autorizzati fino al 31/12/2023 (2)	29.590,85
Ammontare interessi per mutui, prestiti obbligazionari, aperture di credito e garanzie di cui all'articolo 207 del TUEL autorizzati nell'esercizio 2024	0,00
Contributi erariali in c/interessi su mutui	0,00
Ammontare interessi riguardanti debiti espressamente esclusi dai limiti di indebitamento	0,00
Ammontare disponibile per nuovi interessi	82.010,38

### TOTALE DEBITO CONTRATTO

Debito contratto al 31/12/2023	722.708,72
Debito autorizzato nel 2024	0,00
TOTALE DEBITO DELL'ENTE	722.708,72

### DEBITO POTENZIALE

Garanzie principali o sussidiarie prestate dall'Ente a favore di altre Amministrazioni pubbliche e di altri soggetti	0,00
di cui, garanzie per le quali è stato costituito accantonamento	0,00
Garanzie che concorrono al limite di indebitamento	0,00

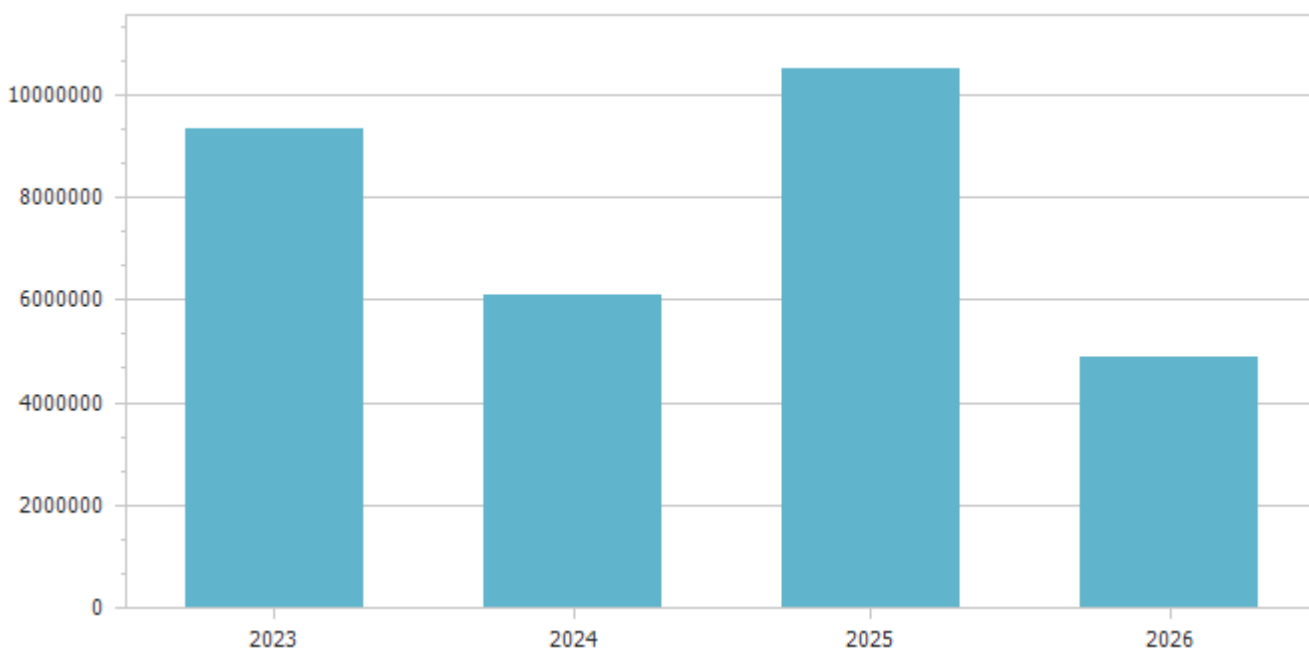
**(1) Per gli enti locali l'importo annuale degli interessi sommato a quello dei mutui precedentemente contratti, a quello dei prestiti obbligazionari precedentemente emessi, a quello delle aperture di credito stipulate ed a quello derivante da garanzie prestate ai**

**sensi dell'articolo 207, al netto dei contributi statali e regionali in conto interessi, non supera il 12 per cento, per l'anno 2011, l'8 per cento, per gli anni dal 2012 al 2014, e il 10 per cento, a decorrere dall'anno 2015, delle entrate relative ai primi tre titoli del**

**rendiconto del penultimo anno precedente quello in cui viene prevista l'assunzione dei mutui. Per gli enti locali di nuova istituzione si fa riferimento, per i primi due anni, ai corrispondenti dati finanziari del bilancio di previsione (art. 204, comma 1, del TUEL).**

**(2) Con riferimento anche ai finanziamenti imputati contabilmente agli esercizi successivi**

<b>Riepilogo missioni</b>					
<b>Missione</b>	<b>Previsioni definitive 2023</b>	<b>Previsioni 2024</b>	<b>Variazione %</b>	<b>Previsioni 2025</b>	<b>Previsioni 2026</b>
1 Servizi istituzionali, generali e di gestione	585.999,90	431.060,89	-26,44	407.289,82	405.957,52
3 Ordine pubblico e sicurezza	26.999,54	26.346,54	-2,42	26.346,54	26.346,54
4 Istruzione e diritto allo studio	1.615.924,26	37.520,03	-97,68	38.326,60	38.326,60
5 Tutela e valorizzazione dei beni e attivita' culturali	56.000,00	126.000,00	125,00	2.001.944,00	6.000,00
6 Politiche giovanili, sport e tempo libero	60.667,22	2.406,39	-96,03	2.100,00	2.100,00
7 Turismo	33.022,11	1.000,00	-96,97	1.000,00	1.000,00
8 Assetto del territorio ed edilizia abitativa	3.203.905,30	2.034.548,52	-36,50	3.943.749,17	662.281,17
9 Sviluppo sostenibile e tutela del territorio e dell'ambiente	384.222,67	334.283,18	-13,00	635.001,08	305.001,08
12 Diritti sociali, politiche sociali e famiglia	5.642,34	5.642,34	0,00	4.855,51	4.855,51
13 Tutela della salute	42,42	42,42	0,00	42,42	42,42
14 Sviluppo economico e competitivita'	0,00	0,00	0,00	0,00	0,00
17 Energia e diversificazione delle fonti energetiche	179.639,74	50.000,00	-72,17	385.497,00	385.497,00
20 Fondi e accantonamenti	184.122,75	182.692,26	-0,78	182.391,90	182.387,90
50 Debito pubblico	26.437,23	17.123,44	-35,23	37.421,37	38.753,67
60 Anticipazioni finanziarie	500.000,00	500.000,00	0,00	500.000,00	500.000,00
99 Servizi per conto terzi	2.446.000,00	2.336.000,00	-4,50	2.336.000,00	2.336.000,00
<b>Totale</b>	<b>9.308.625,48</b>	<b>6.084.666,01</b>	<b>-34,63</b>	<b>10.501.965,41</b>	<b>4.894.549,41</b>



Previsioni 2024					
Missione	Titolo 1	Titolo 2	Titolo 3	Titolo 4	Titolo 5
1 Servizi istituzionali, generali e di gestione	431.060,89	0,00	0,00	0,00	0,00
3 Ordine pubblico e sicurezza	26.346,54	0,00	0,00	0,00	0,00
4 Istruzione e diritto allo studio	37.520,03	0,00	0,00	0,00	0,00
5 Tutela e valorizzazione dei beni e attivita' culturali	6.000,00	120.000,00	0,00	0,00	0,00
6 Politiche giovanili, sport e tempo libero	2.406,39	0,00	0,00	0,00	0,00
7 Turismo	1.000,00	0,00	0,00	0,00	0,00
8 Assetto del territorio ed edilizia abitativa	107.269,65	1.927.278,87	0,00	0,00	0,00
9 Sviluppo sostenibile e tutela del territorio e dell'ambiente	334.283,18	0,00	0,00	0,00	0,00
12 Diritti sociali, politiche sociali e famiglia	5.642,34	0,00	0,00	0,00	0,00
13 Tutela della salute	42,42	0,00	0,00	0,00	0,00
14 Sviluppo economico e competitivita'	0,00	0,00	0,00	0,00	0,00
17 Energia e diversificazione delle fonti energetiche	0,00	50.000,00	0,00	0,00	0,00
20 Fondi e accantonamenti	182.692,26	0,00	0,00	0,00	0,00
50 Debito pubblico	0,00	0,00	0,00	17.123,44	0,00
60 Anticipazioni finanziarie	0,00	0,00	0,00	0,00	500.000,00
99 Servizi per conto terzi	0,00	0,00	0,00	0,00	0,00
<b>Totale</b>	<b>1.134.263,70</b>	<b>2.097.278,87</b>	<b>0,00</b>	<b>17.123,44</b>	<b>500.000,00</b>

Servizi a carattere produttivo						
Descrizione servizio	Anno 2023			Anno 2024		
	Spese	Entrate	% copert. costo	Spese	Entrate	% copert. costo
Distribuzione gas	0,00	0,00	0,00	0,00	0,00	0,00
Centrale del latte	0,00	0,00	0,00	0,00	0,00	0,00
Distribuzione energia elettrica	0,00	0,00	0,00	0,00	0,00	0,00
Teleriscaldamento	0,00	0,00	0,00	0,00	0,00	0,00
Trasporti pubblici	0,00	0,00	0,00	0,00	0,00	0,00
Altri servizi	0,00	0,00	0,00	0,00	0,00	0,00
<b>Totale</b>	<b>0,00</b>	<b>0,00</b>		<b>0,00</b>	<b>0,00</b>	

## Servizi a domanda individuale

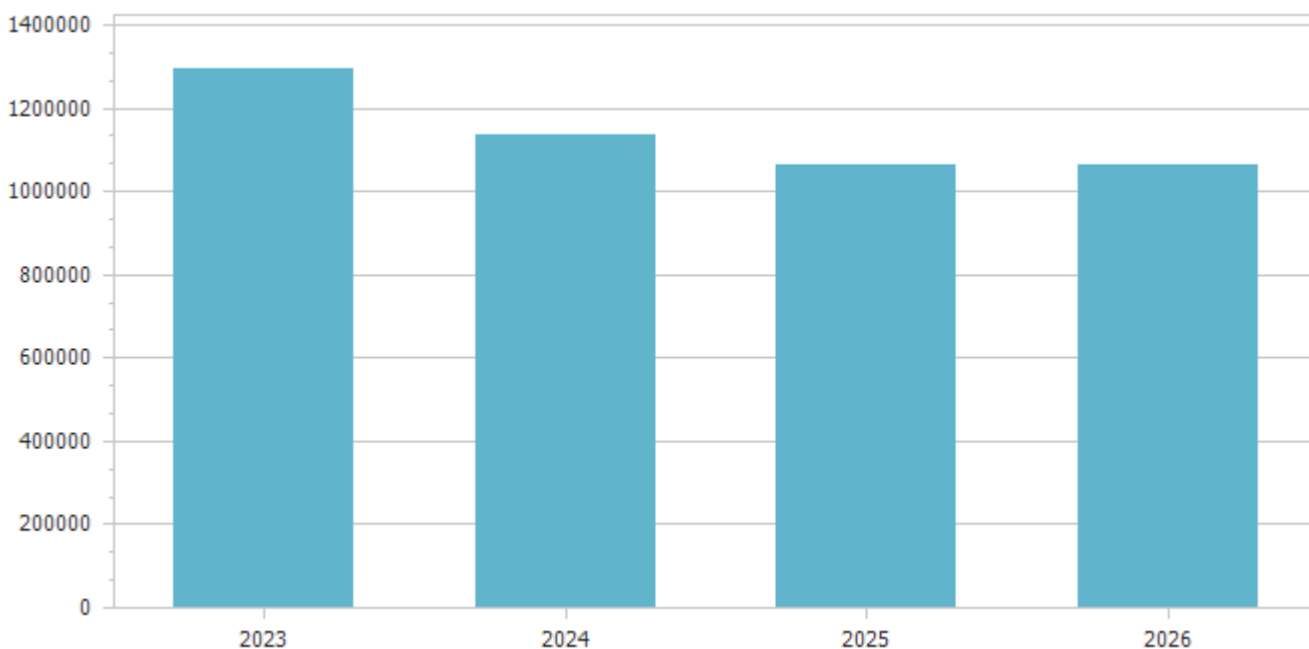
Descrizione servizio	Anno 2023			Anno 2024		
	Spese	Entrate	% copert. costo	Spese	Entrate	% copert. costo
Altri servizi	0,00	0,00	0,00	0,00	0,00	0,00
Uso di locali adibiti a riunioni non istituzionali	0,00	0,00	0,00	0,00	0,00	0,00
Trasporti funebri, pompe funebri e illuminazioni votive	0,00	0,00	0,00	0,00	0,00	0,00
Trasporti di carni macellate	0,00	0,00	0,00	0,00	0,00	0,00
Spettacoli	0,00	0,00	0,00	0,00	0,00	0,00
Musei, pinacoteche, gallerie e mostre	0,00	0,00	0,00	0,00	0,00	0,00
Teatri	0,00	0,00	0,00	0,00	0,00	0,00
Spurgo pozzi neri	0,00	0,00	0,00	0,00	0,00	0,00
Servizi turistici diversi: stabilimenti balneari, approdi turistici e simili	0,00	0,00	0,00	0,00	0,00	0,00
Pesa pubblica	0,00	0,00	0,00	0,00	0,00	0,00
Mercati e fiere attrezzate	0,00	0,00	0,00	0,00	0,00	0,00
Mense scolastiche	0,00	0,00	0,00	0,00	0,00	0,00
Mense	0,00	0,00	0,00	0,00	0,00	0,00
Mattatoi pubblici	0,00	0,00	0,00	0,00	0,00	0,00
Impianti sportivi	0,00	0,00	0,00	0,00	0,00	0,00
Giardini zoologici e botanici	0,00	0,00	0,00	0,00	0,00	0,00
Corsi extrascolastici insegnamento arti, sport e altre discipline, escluso quelli previsti per legge	0,00	0,00	0,00	0,00	0,00	0,00
Colonie e soggiorni stagionali stabilimenti termali	0,00	0,00	0,00	0,00	0,00	0,00
Convitti, campeggi, case per vacanze, ostelli	0,00	0,00	0,00	0,00	0,00	0,00
Asili nido	0,00	0,00	0,00	0,00	0,00	0,00
Alberghi diurni e bagni pubblici	0,00	0,00	0,00	0,00	0,00	0,00
Alberghi, esclusi i dormitori pubblici case di riposo e di ricovero	0,00	0,00	0,00	0,00	0,00	0,00
<b>Totale</b>	<b>0,00</b>	<b>0,00</b>		<b>0,00</b>	<b>0,00</b>	

## Servizi indispensabili

Descrizione servizio	Anno 2023			Anno 2024		
	Spese	Entrate	% copert. costo	Spese	Entrate	% copert. costo
Servizi connessi agli organi istituzionali	0,00	0,00	0,00	0,00	0,00	0,00
Amministrazione generale, compreso servizio elettorale	0,00	0,00	0,00	0,00	0,00	0,00
Servizi connessi all'ufficio tecnico comunale	0,00	20.940,89	0,00	0,00	20.940,89	0,00
Servizi di anagrafe e di stato civile	0,00	0,00	0,00	0,00	0,00	0,00
Servizio statistico	0,00	0,00	0,00	0,00	0,00	0,00
Servizi connessi con la giustizia	0,00	0,00	0,00	0,00	0,00	0,00
Polizia locale e amministrativa	0,00	0,00	0,00	0,00	0,00	0,00
Servizio della leva militare	0,00	0,00	0,00	0,00	0,00	0,00

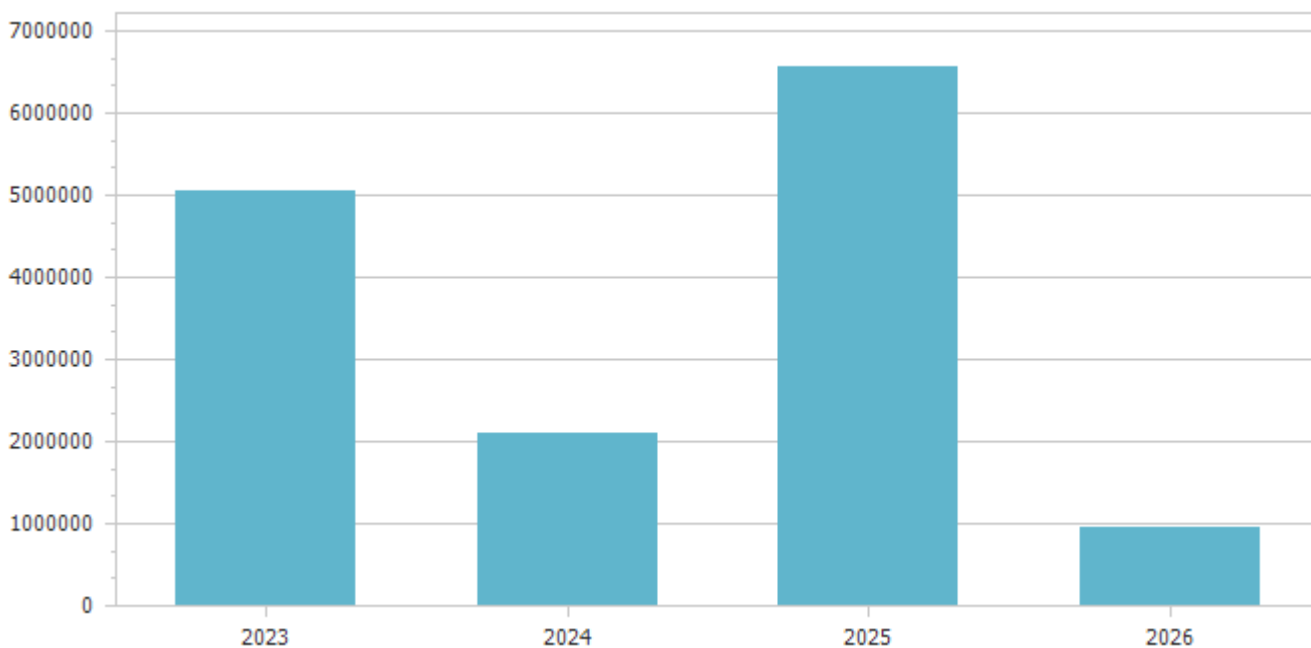
Protezione civile, pronto intervento e tutela della sicurezza pubblica	0,00	0,00	0,00	0,00	0,00	0,00
Istruzione primaria e secondaria	0,00	0,00	0,00	0,00	0,00	0,00
Servizi necroscopici e cimiteriali	0,00	0,00	0,00	0,00	0,00	0,00
Acquedotto	0,00	0,00	0,00	0,00	0,00	0,00
Fognatura e depurazione	0,00	0,00	0,00	0,00	0,00	0,00
Nettezza urbana	0,00	0,00	0,00	0,00	0,00	0,00
Viabilità e illuminazione pubblica	0,00	0,00	0,00	0,00	0,00	0,00
<b>Totale</b>	<b>0,00</b>	<b>20.940,89</b>		<b>0,00</b>	<b>20.940,89</b>	

<b>Spese correnti</b>					
<b>Macroaggregato</b>	<b>Previsioni definitive 2023</b>	<b>Previsioni 2024</b>	<b>Variazione %</b>	<b>Previsioni 2025</b>	<b>Previsioni 2026</b>
1.01 Redditi da lavoro dipendente	224.494,79	199.411,44	-11,17	195.800,44	195.800,44
1.02 Imposte e tasse a carico dell'ente	18.429,64	17.122,86	-7,09	16.822,86	16.822,86
1.03 Acquisto di beni e servizi	794.189,51	619.902,28	-21,95	554.959,27	554.963,27
1.04 Trasferimenti correnti	35.103,05	46.789,30	33,29	46.527,02	46.527,02
1.07 Interessi passivi	37.146,35	36.345,56	-2,16	35.641,66	34.309,36
1.09 Rimborsi e poste correttive delle entrate	1.000,00	2.000,00	100,00	2.000,00	2.000,00
1.10 Altre spese correnti	184.122,75	212.692,26	15,52	212.391,90	212.387,90
<b>Totale</b>	<b>1.294.486,09</b>	<b>1.134.263,70</b>	<b>-12,38</b>	<b>1.064.143,15</b>	<b>1.062.810,85</b>



### Spese in conto capitale

Macroaggregato	Previsioni definitive 2023	Previsioni 2024	Variazione %	Previsioni 2025	Previsioni 2026
2.02 Investimenti fissi lordi e acquisto di terreni	4.881.702,16	1.937.278,87	-60,32	6.404.400,89	796.984,89
2.05 Altre spese in conto capitale	160.000,00	160.000,00	0,00	160.000,00	160.000,00
<b>Totale</b>	<b>5.041.702,16</b>	<b>2.097.278,87</b>	<b>-58,40</b>	<b>6.564.400,89</b>	<b>956.984,89</b>



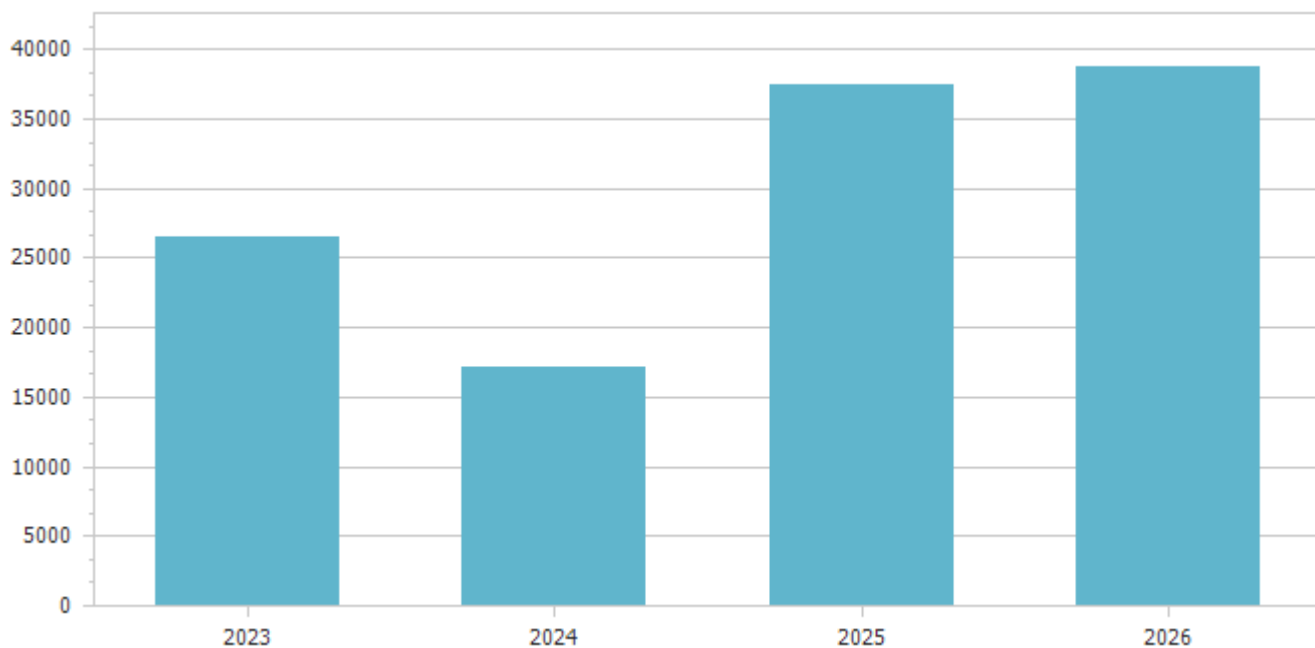
In questa voce sono classificate le spese relative alla realizzazione di nuove opere, agli interventi di manutenzione straordinaria ed alle spese di progettazione previste nel piano delle opere pubbliche e le spese per altri interventi quali ad esempio a manutenzione straordinaria di immobili, scuole, strade e verde pubblico tenendo conto delle spese finanziate a mezzo del fondo pluriennale vincolato, e le spese re-imputate da esercizi precedenti.

<b>Spese per incremento attivita' finanziarie</b>					
Macroaggregato	Previsioni definitive 2023	Previsioni 2024	Variazione %	Previsioni 2025	Previsioni 2026
<b>Totale</b>					



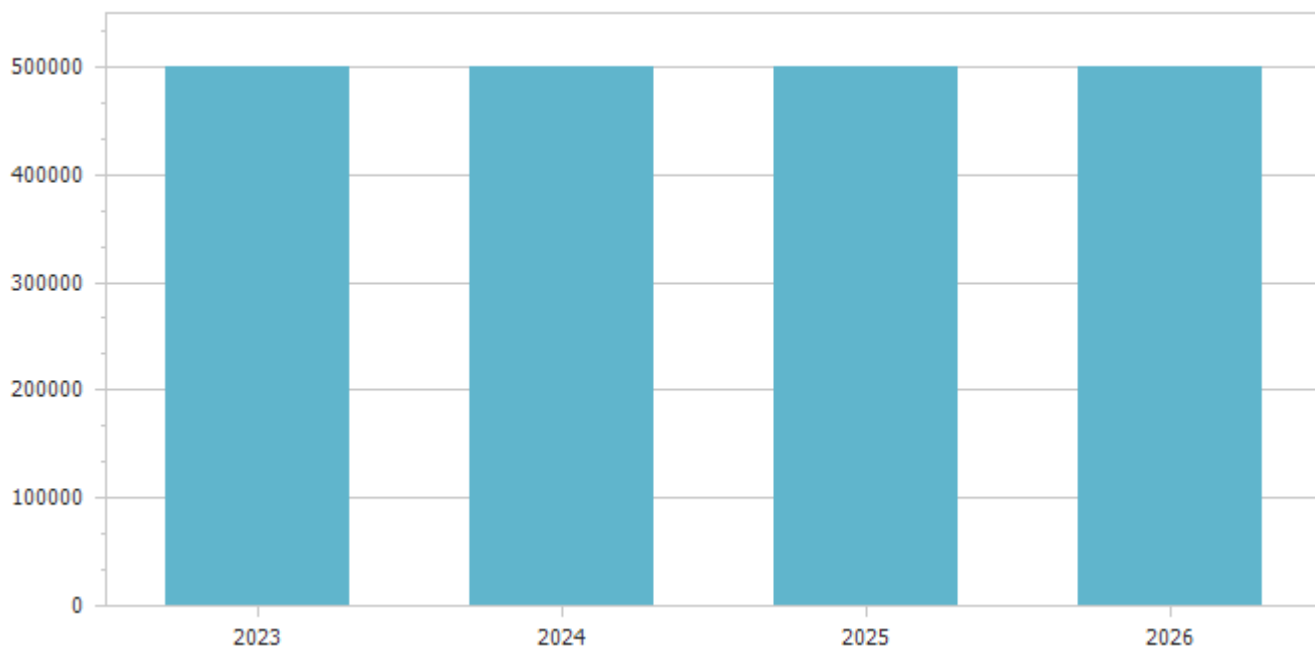
Le spese per incremento di attività finanziarie si riferiscono a pagamenti da depositi bancari in conto mutui Cassa DD PP come previsto dalle nuove disposizioni normative previste dal D. Lgs. 118/2011.

<b>Rimborso Prestiti</b>					
<b>Macroaggregato</b>	<b>Previsioni definitive 2023</b>	<b>Previsioni 2024</b>	<b>Variazione %</b>	<b>Previsioni 2025</b>	<b>Previsioni 2026</b>
4.03 Rimborso mutui e altri finanziamenti a medio lungo termine	26.437,23	17.123,44	-35,23	37.421,37	38.753,67
4.05 Fondi per rimborso prestiti	0,00	0,00	0,00	0,00	0,00
<b>Totale</b>	<b>26.437,23</b>	<b>17.123,44</b>	<b>-35,23</b>	<b>37.421,37</b>	<b>38.753,67</b>



Il limite della capacità di indebitamento previsto dall'art. 204 del TUEL per gli anni 2024 - 2026 è ampiamente rispettato

<b>Chiusura Anticipazioni ricevute da istituto tesoriere/cassiere</b>					
<b>Macroaggregato</b>	<b>Previsioni definitive 2023</b>	<b>Previsioni 2024</b>	<b>Variazione %</b>	<b>Previsioni 2025</b>	<b>Previsioni 2026</b>
5.01 Chiusura Anticipazioni ricevute da istituto tesoriere/cassiere	500.000,00	500.000,00	0,00	500.000,00	500.000,00
<b>Totale</b>	<b>500.000,00</b>	<b>500.000,00</b>	<b>0,00</b>	<b>500.000,00</b>	<b>500.000,00</b>





Come già specificato per le entrate, il ricorso all'anticipazione è necessario per garantire il rispetto dei termini di pagamento e l'importo è correlato ad ugual entrata.

#### **ARTICOLAZIONE E RELAZIONE TRA LE ENTRATE E LE SPESE NON RICORRENTI**

Si evidenzia l'articolazione delle spese e delle entrate che alla categoria delle "*spese-entrate correnti a carattere non permanente*" di cui all'*art. 187*, comma 2, lett. d), *TUEL*.

Al riguardo si ricorda che le entrate sono distinte in ricorrenti e non ricorrenti a seconda se l'acquisizione dell'entrata sia prevista a regime ovvero limitata ad uno o più esercizi, e le spese sono distinte in ricorrente e non ricorrente, a seconda se la spesa sia prevista a regime o limitata ad uno o più esercizi

105.1	Elezioni EUROPEE - oneri a carico dello Stato CAP. U. 312	10.000,00
312	Elezioni politiche - oneri a carico dello Stato cap. entrata 105.1	10.000,00

#### **ENTRATE/SPESE PER CONTO TERZI E PARTITE DI GIRO**

Le disposizioni in materia di scissione dei pagamenti (split payment) introdotte dall'articolo 1, comma 629, lettera b), della legge 23 dicembre 2014, n. 190 (legge di stabilità 2015) prevedono che le pubbliche amministrazioni acquirenti di beni e servizi, ancorché non rivestano la qualità di soggetto passivo dell'IVA, devono versare direttamente all'erario l'imposta sul valore aggiunto che è stata addebitata loro dai fornitori.